



Lyma
getafe

EMPRESA MUNICIPAL
LIMPIEZA Y MEDIO AMBIENTE

RECOGIDA SELECTIVA DE RESIDUOS URBANOS

HACIA LOS OBJETIVOS 2020



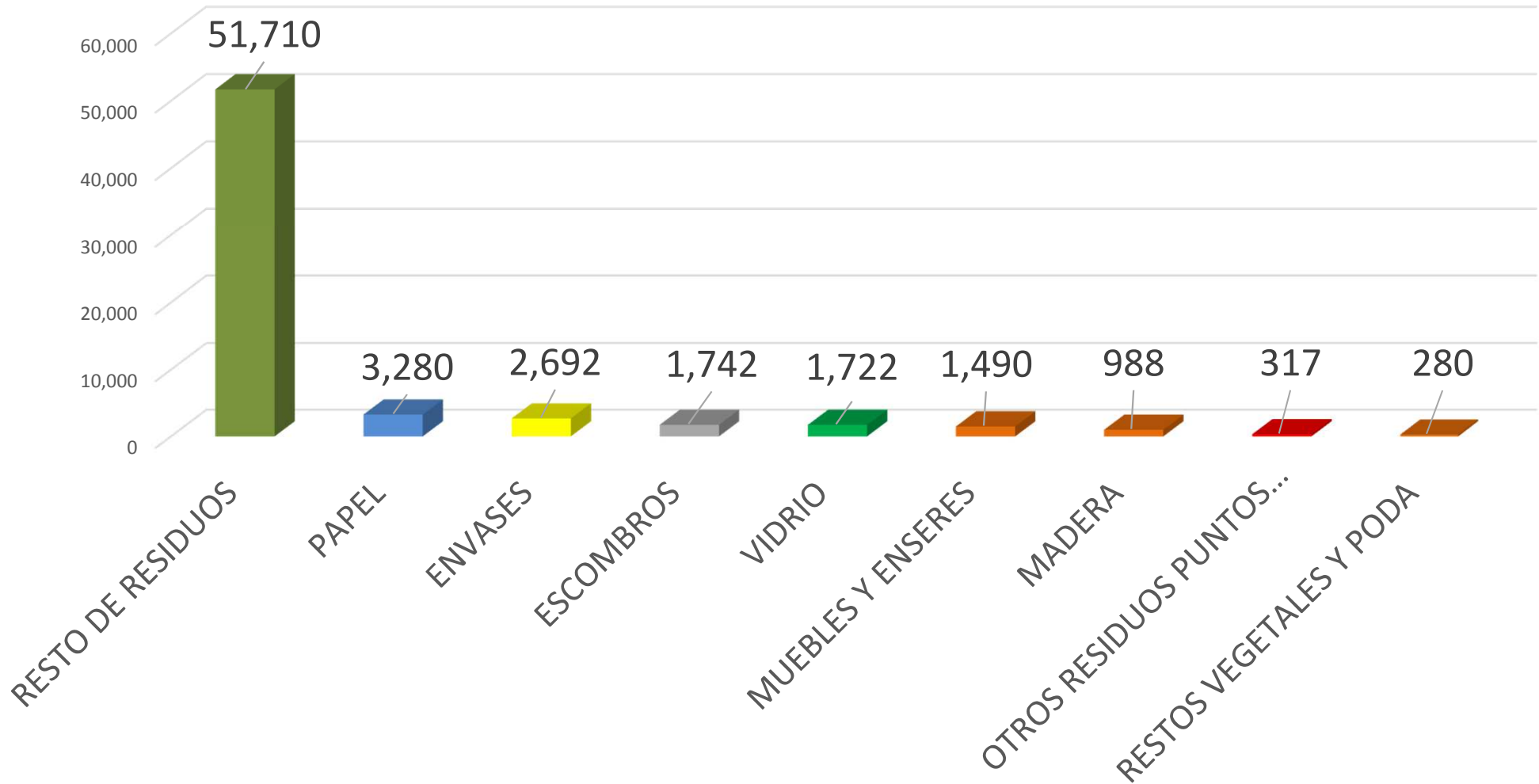
ANEPMA, es una Asociación de ámbito estatal, que agrupa a **sociedades mercantiles de capital íntegramente público**: Municipal, Provincial o Autonómico, que gestionan **servicios de Medio Ambiente**, en especial los relacionados con la **Gestión de Residuos Urbanos** (Recogida y Tratamiento) y la **Limpieza Viaria**.





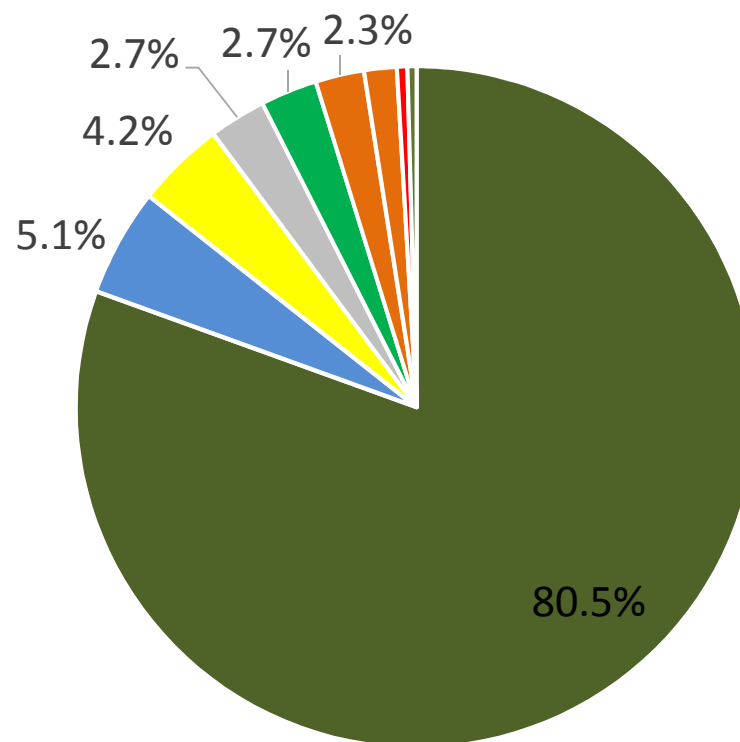
RESIDUOS EN GETAFE. 176.659 hab.

Residuos Municipio Getafe 2016 (tn)





Residuos Municipio Getafe 2016



■ RESTO DE RESIDUOS

■ ESCOMBROS

■ MADERA

■ PAPEL

■ VIDRIO

■ OTROS RESIDUOS PUNTOS LIMPIOS

■ ENVASES

■ MUEBLES Y ENSERES

■ RESTOS VEGETALES Y PODA



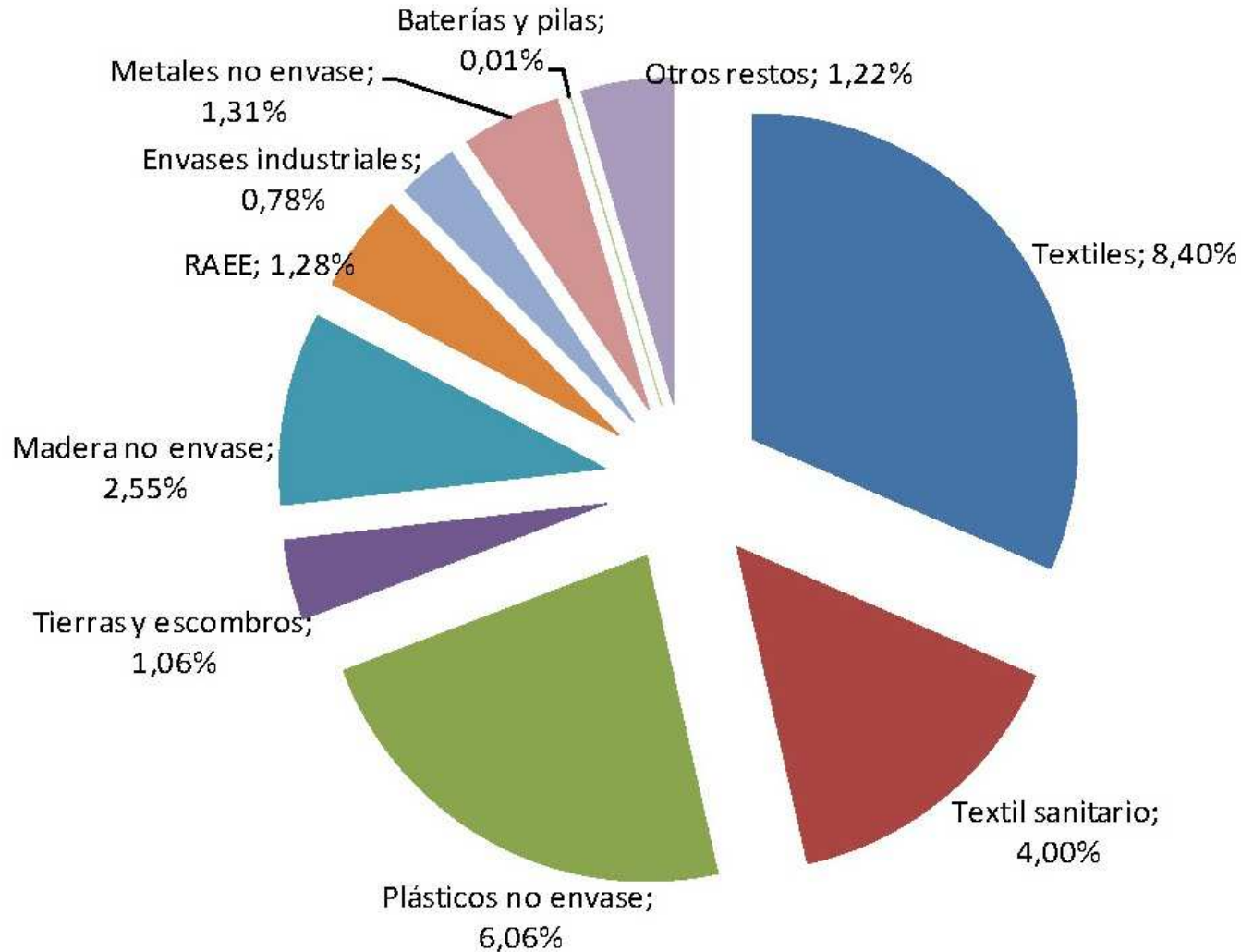
CARACTERIZACIÓN DE LA FRACCIÓN NO RECICLABLE

COGERSA publica los resultados del último estudio de caracterización de la fracción no reciclada de residuos municipales



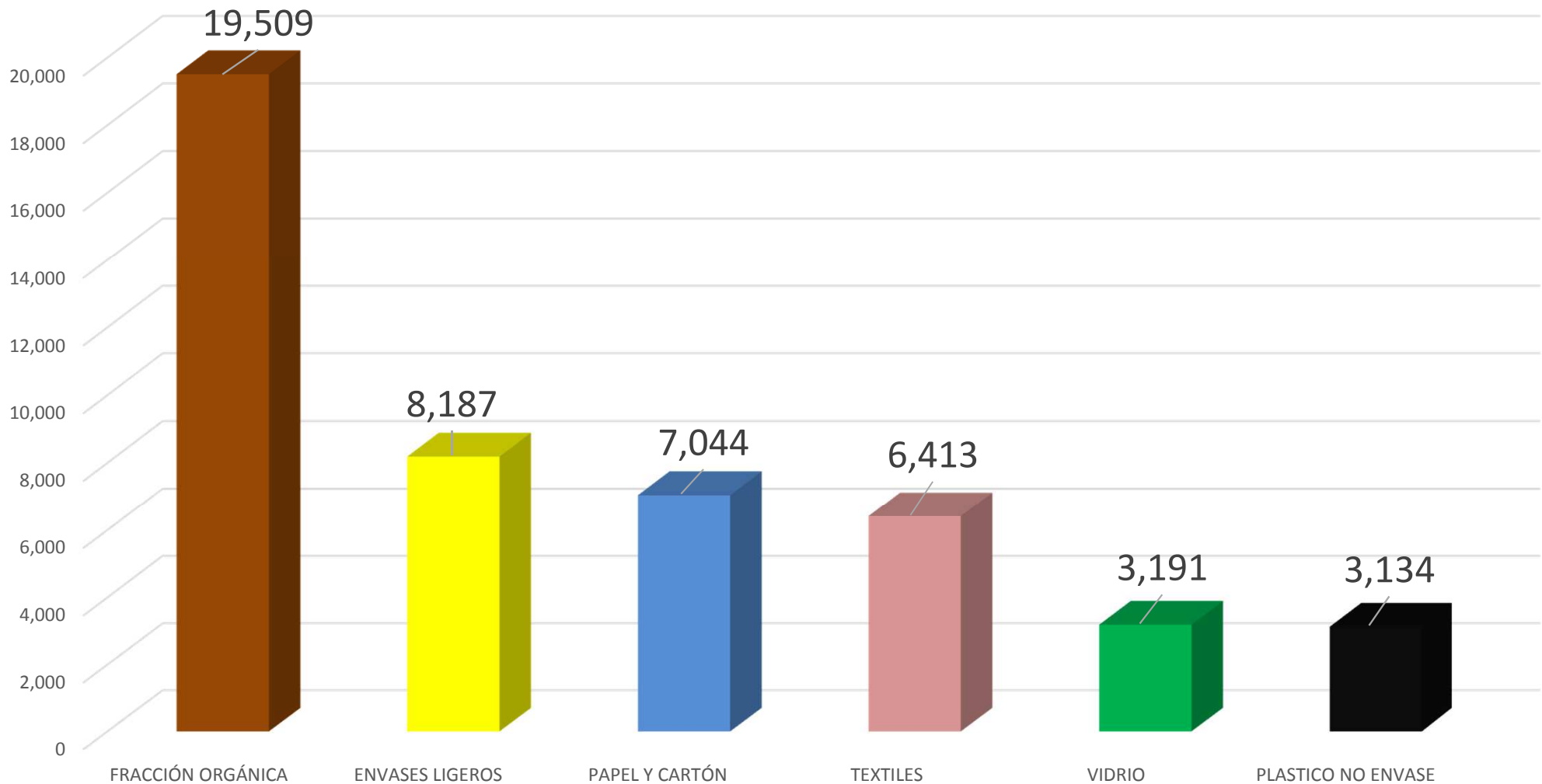
Imagen resumen de los resultados del estudio de caracterización de la bolsa negra.

COMPOSICIÓN PROMEDIO DE LOS RESIDUOS DOMÉSTICOS DE ASTURIAS EN 2016 (PESO HÚMEDO): Fracción resto (26,66%)



TONELADAS EN GETAFE NO RECICLADAS

Residuos no reciclados Getafe 2016



Artículo 11. Reutilización y reciclado

2. Con objeto de cumplir los objetivos de la presente Directiva y de avanzar hacia una sociedad europea del reciclado con un alto nivel de eficiencia de los recursos, los Estados miembros deberán adoptar las medidas necesarias para garantizar que se logran los siguientes objetivos:

- a) antes de 2020, deberá aumentarse como mínimo hasta un 50 % global de su peso la preparación para la reutilización y el reciclado de residuos de materiales tales como, al menos, el papel, los metales, el plástico y el vidrio de los residuos domésticos y posiblemente de otros orígenes en la medida en que estos flujos de residuos sean similares a los residuos domésticos;

FRACCIÓN	FRACCIÓN RECICLADA	RESIDUO EN FRACCION RESTO	OBJETIVO
ORGANICA		19.509	
PAPEL	3.280	7.044	5.160
ENVASES	2.692	8.187	5.440
VIDRIO	1.722	3.191	2.457
TEXTILES	252	6.431	
PLASTICO NO ENVASE		3.134	1.570
TOTAL	7.946	47.496	