

**Informe de Auditoría Independiente  
de las Cuentas Anuales de**

**RECIPLASA, Reciclados de Residuos la Plana, S.A.**

**31 de diciembre de 2018**



# Auditores

San Vicente Mártir, 52. 2.º, 4.ª  
Tel. 96 394 05 63  
46002 Valencia

## INFORME DE AUDITORÍA DE CUENTAS ANUALES EMITIDO POR UN AUDITOR INDEPENDIENTE

A los accionistas de **RECIPLASA, Reciclados de Residuos La Plana, S.A.**

### Opinión

Hemos auditado las cuentas anuales de **RECIPLASA, Reciclados de Residuos La Plana, S.A.** que comprenden el balance a 31 de diciembre de 2018, la cuenta de pérdidas y ganancias, el estado de cambios de patrimonio neto, el estado de flujos de efectivo y la memoria correspondientes al ejercicio anual terminado a dicha fecha.

En nuestra opinión, las cuentas anuales adjuntas expresan, en todos los aspectos significativos, la imagen fiel del patrimonio y de la situación financiera de la Sociedad a 31 de diciembre de 2018, así como los resultados y flujos de efectivo correspondientes al ejercicio anual terminado en dicha fecha, de conformidad con el marco normativo de información financiera que resulta de aplicación (que se identifica en la nota 2 de la memoria) y en particular, con los principios y criterios contables contenidos en el mismo.

### Fundamentos de la opinión

Hemos llevado a cabo nuestra auditoría de conformidad con la normativa reguladora de la actividad de auditoría de cuentas vigente en España. Nuestras responsabilidades de acuerdo con dichas normas se describen más adelante en la sección *Responsabilidades del auditor* en relación con la auditoría de las cuentas anuales de nuestro informe.

Somos independientes de la sociedad de conformidad con los requerimientos de ética, incluidos los de independencia, que son aplicables a nuestra auditoría de las cuentas anuales en España según lo exigido por la normativa reguladora de la actividad de auditoría de cuentas. En este sentido, no hemos prestado servicios distintos a los de auditoría de cuentas ni han concurrido situaciones o circunstancias que, de acuerdo con lo establecido en la citada normativa reguladora, hayan afectado a la necesaria independencia de modo que se haya visto comprometida.

Consideramos que la evidencia de auditoría que hemos obtenido proporciona una base suficiente y adecuada para nuestra opinión.

## **Aspectos más relevantes de la auditoría**

Los aspectos más relevantes de la auditoría son aquellos que, según nuestro juicio profesional, han sido considerados como los riesgos de incorrección material más significativos en nuestra auditoría de las cuentas anuales del periodo actual. Estos riesgos han sido tratados en el contexto de nuestra auditoría de cuentas anuales en su conjunto, y en la formación de nuestra opinión sobre éstas, y no expresamos una opinión por separado sobre esos riesgos.

### *Estimación respecto la valoración de activos por impuesto diferido*

De acuerdo con lo indicado en las notas 4.h y 14.4 de las notas explicativas del Balance adjunto, a 31 de diciembre de 2018 el importe de los activos por importe diferido asciende a 298 miles de euros, que la dirección estima y evalúa recuperar con bases imponibles positivas futuras.

En este proceso de evaluación, existen consideraciones específicas y complejas que los Administradores y la Dirección tienen en cuenta para valorar tanto el reconocimiento como la posterior capacidad de recuperación de los activos fiscales diferidos registrados, por lo que hemos considerado esta área como de riesgo en nuestra auditoría.

Nuestros procedimientos de auditoría han incluido la evaluación de las asunciones de la dirección en la probabilidad de generar suficientes beneficios fiscales futuros basados en presupuestos, evolución del negocio, resultados de los últimos ejercicios, las bases imponibles futuras presupuestadas y la legislación fiscal.

### *Operaciones con partes vinculadas*

Tal y como se describe en la nota 24 de la memoria adjunta, el volumen de operaciones con partes vinculadas durante el ejercicio asciende a 12.509 miles de euros, lo que supone un 89 por ciento de la facturación total. Los importes facturados se han calculado en base al canon establecido entre las partes para el ejercicio 2018. Dada la importancia de los importes involucrados y la importante vinculación (accionistas de la sociedad), hemos considerado estas transacciones como un área de riesgo en nuestra auditoría.

Como respuesta a este riesgo, y entre otros procedimientos realizados, nuestras pruebas han consistido en el análisis de la documentación firmada entre las partes, comprobando que su contabilización se corresponde con los términos pactados, tanto por su naturaleza como por su precio. Hemos recibido confirmaciones de saldos y transacciones u obtenido los mismos por procedimientos alternativos.

## **Otra información: Informe de gestión**

La otra información comprende exclusivamente el informe de gestión correspondiente al periodo anual terminado el 31 de diciembre de 2018, cuya formulación es responsabilidad de los administradores de la Sociedad y no forma parte integrante de las cuentas.

Nuestra opinión de auditoría sobre las cuentas anuales no cubre el informe de gestión. Nuestra responsabilidad sobre el informe de gestión, en conformidad con lo exigido por la normativa reguladora de la auditoría de cuentas, consiste en evaluar e informar sobre la concordancia del informe de gestión con las cuentas anuales, a partir del conocimiento de la Sociedad obtenido en la realización de la auditoría y sin incluir información distinta de la obtenida como evidencia durante la misma. Asimismo, nuestra responsabilidad consiste en evaluar e informar de si el contenido y

presentación del informe de gestión es conforme a la normativa de aplicación. Si, basándonos en el trabajo realizado, concluyéramos que existen incorrecciones materiales, estaríamos, en ese caso, obligados a informar de ello.

Sobre la base de trabajo realizado, según lo descrito en el párrafo anterior, la información que contiene el informe de gestión concuerda con las cuentas anuales del periodo anual cerrado el 31 de diciembre de 2018 y su contenido y prestación son conformes a la normativa que resulta de aplicación.

### **Responsabilidad de los administradores de la Sociedad**

Los administradores son responsables de formular las cuentas anuales adjuntas, de forma que expresen la imagen fiel del patrimonio, de la situación financiera y de los resultados de la Sociedad, de conformidad con el marco normativo de la información financiera aplicable a la entidad en España, y del control interno que consideren necesario para permitir la preparación de las cuentas libres de incorrección material, debida al fraude o error.

En la preparación de las cuentas anuales, los administradores son responsables de la valoración de la capacidad de la Sociedad para continuar como empresa en funcionamiento, relevando, según corresponda, las cuestiones relacionadas con la empresa en funcionamiento y utilizando el principio contable de empresa en funcionamiento excepto si los administradores tienen intención de liquidar la sociedad o de cesar sus operaciones, o bien no existía otra alternativa realista.

### **Responsabilidad del auditor en relación con la auditoría de cuentas anuales**

Nuestros objetivos son obtener una seguridad razonable de que las cuentas anuales en su conjunto están libres de incorrección material, debida a fraude o error, y emitir un informe de auditoría que contiene nuestra opinión.

Seguridad razonable es un alto grado de seguridad, pero no garantiza que una auditoría realizada de conformidad con la normativa reguladora de actividad de auditoría de cuentas vigente en España siempre detecte una incorrección material cuando existe. Las incorrecciones pueden deberse a fraude o error y se consideran materiales si, individualmente o de forma agregada, puede preverse razonablemente que incluyan en las decisiones económicas que los usuarios toman basándose en cuentas anuales.

Como parte de una auditoría de conformidad con la normativa reguladora de la actividad de auditoría de cuentas en España, aplicamos nuestro juicio profesional y mantenemos una actitud de escepticismo profesional durante toda la auditoría. También:

- Identificamos y valoramos los riesgos de incorrección material en las cuentas anuales, debido a fraude o error, diseñamos y aplicamos una base de nuestra opinión. El riesgo de no detectar una incorrección material debida a fraude es más elevado que en el caso de una incorrección material debida a error, ya que el fraude puede implicar colusión, falsificación, omisión deliberadas, manifestaciones intencionadamente erróneas, o la elusión del control interno.
- Obtenemos conocimiento del control interno relevante para la auditoría con el fin de diseñar procedimientos de auditoría que sean adecuados en función de las circunstancias, y no con la finalidad de expresar una opinión sobre la eficacia del control interno de la entidad.

- Evaluamos si las políticas contables aplicadas son adecuadas y la razonabilidad de las estimaciones contables y la correspondiente información revelada por los administradores.
- Concluimos sobre si es adecuada la utilización, por los administradores, del principio contable de la empresa en funcionamiento y, basándonos en la evidencia de auditoría obtenida, concluimos sobre si existe o no una incertidumbre material relacionada con hechos o con condiciones que puedan generar dudas significativas sobre la capacidad de la Sociedad para continuar como empresa en funcionamiento. Si concluimos que existe una incertidumbre material, se requiere que llamemos la atención en nuestro informe de auditoría sobre la correspondiente información revelada en las cuentas anuales o, si dichas revelaciones no son adecuadas, que expresemos una opinión modificada. Nuestras conclusiones se basan en las evidencias de auditoría obtenida hasta la fecha de nuestro informe de auditoría. Sin embargo, los hechos o condiciones futuros pueden ser causa de que la Sociedad deje de ser una empresa en funcionamiento.
- Evaluamos la presentación global, la estructura y el contenido de las cuentas anuales, incluida la información revelada, y si las cuentas anuales representan las transacciones y hechos subyacentes de un modo que logran expresar la imagen fiel.

Nos comunicamos con los administradores de la entidad en relación con, entre otras cuestiones, el alcance y el momento de realización de la auditoría planificada y los hallazgos significativos de la auditoría, así como cualquier deficiencia significativa del control interno que identificamos en el transcurso de la auditoría.

Entre los riesgos significativos que han sido objeto de comunicación a los administradores de la entidad, determinamos los que han sido de la mayor significatividad en la auditoría de las cuentas anuales del periodo actual y que son, en consecuencia, los riesgos considerados más significativos.

Describimos esos riesgos en nuestro informe de auditoría salvo que las disposiciones legales o reglamentarias prohíban revelar públicamente la cuestión.

Valencia, a 19 de abril de 2019



JLB AUDITORES, S.L.  
ROAC S0887

Antonio L. Baixauli González  
Socio  
R.O.A.C. Nº 16.439



**Reciplasa, Reciclados de  
Residuos La Plana, S.A.**

Cuentas Anuales del  
ejercicio terminado el  
31 de diciembre de 2018 e  
Informe de Gestión

**RECIPLASA, RECICLADOS DE RESIDUOS LA PLANA, S. A.**  
**BALANCE DE SITUACIÓN AL 31 DE DICIEMBRE DE 2018 Y 2017**  
 (Euros)



ACTIVO	Notas de la Memoria	Ejercicio 2018	Ejercicio 2017	PASIVO	Notas de la Memoria	Ejercicio 2018	Ejercicio 2017
<b>ACTIVO NO CORRIENTE</b>		<b>6.631.393,81</b>	<b>7.673.939,60</b>	<b>PATRIMONIO NETO</b>	10	<b>11.736.073,47</b>	<b>10.468.602,66</b>
<b>Inmovilizado Inmaterial</b>				<b>FONDOS PROPIOS-</b>		<b>11.166.033,25</b>	<b>9.777.960,46</b>
Aplicaciones informáticas		422,10	630,00	Capital escriturado		1.860.101,21	1.860.101,21
		422,10	630,00	<b>Reservas</b>			
<b>Inmovilizado material</b>	5			Reserva legal		531.647,99	531.647,99
Terrenos y construcciones		3.047.847,14	3.338.592,28	Otras reservas		8.939.418,40	8.942.420,81
Instalaciones técnicas y maquinaria		2.171.691,30	2.563.291,10	<b>Resultados negativos de ejercicios anteriores</b>		<b>(1.556.209,55)</b>	<b>(2.877.894,64)</b>
Anticipos e inmovilizaciones materiales en curso		5.219.538,44	5.901.883,38	<b>Resultado del ejercicio</b>		<b>1.391.075,20</b>	<b>1.321.685,09</b>
<b>Inversiones financieras a largo plazo</b>	9			<b>AJUSTES POR CAMBIOS DE VALOR-</b>			
Instrumentos de patrimonio		1.107.549,46	1.134.793,78	Activos financieros disponibles para la venta		15.978,04	36.411,34
Otros activos financieros		5.625,47	5.938,65	<b>SUBVENCIONES, DONACIONES Y LEGADOS RECIBIDOS-</b>			
		1.113.174,93	1.140.732,43	Subvenciones de capital	10	554.062,18	654.230,86
<b>Activos por Impuesto diferido</b>		298.258,34	630.693,79	<b>PASIVO NO CORRIENTE</b>	11	<b>423.608,67</b>	<b>549.977,64</b>
<b>ACTIVO CORRIENTE</b>		<b>9.156.208,22</b>	<b>7.056.665,95</b>	<b>Deudas a largo plazo</b>			
<b>Deudores comerciales y otras cuentas a cobrar</b>				Deudas a largo plazo		230.086,15	306.714,70
Clientes por ventas y prestaciones de servicios		2.921.664,23	2.907.627,00	<b>Pasivos por impuesto diferido</b>	14		
Deudores varios		169.044,12	475.392,28	<b>PASIVO CORRIENTE</b>	11	<b>3.627.919,89</b>	<b>3.712.025,25</b>
Personal		(187,45)	(577,35)	<b>Deudas a corto plazo</b>			
Activos por impuestos corrientes	14	106.181,39	105.051,89	Deudas con entidades de crédito		76.634,08	76.635,76
		3.196.702,31	3.487.493,82	Otros pasivos financieros		17.564,58	84.270,47
<b>Periodificaciones a corto plazo</b>				<b>Acreedores comerciales y otras cuentas a pagar</b>			
<b>Efectivo y otros activos líquidos equivalentes</b>				Proveedores		1.656.251,61	1.673.074,03
Tesorería		13.923,46	14.055,80	Acreedores varios		1.842.532,68	1.806.164,70
		<b>5.945.582,45</b>	<b>3.555.116,33</b>	Personal		,00	,00
		5.945.582,45	3.555.116,33	Otras deudas con las Administraciones Públicas	14	34.936,94	71.880,29
<b>TOTAL ACTIVO</b>		<b>15.787.602,03</b>	<b>14.730.605,55</b>	<b>TOTAL PATRIMONIO NETO Y PASIVO</b>		<b>15.787.602,03</b>	<b>14.730.605,55</b>

Las Notas 1 a 27 descritas en la Memoria adjunta forman parte integrante del balance de situación al 31 de diciembre de 2018.

	D. Ignasi Garcia Felip Presidente		D. José Benilloch Fernández Secretario		D. Alfred Remollet Franch Vicesecretario
	Dña. Mercedes Galí Alfonso Vicepresidenta 1ª		Dña. Susana Marqués Escosin Vocal		Dña. Mª Josep Safont Melchor Vocal
	D. Samuel Falomir Sancho Vocal				

RECIPLASA, RECICLADOS Y RESIDUOS LA PLANA, S. A.





CUENTA DE PÉRDIDAS Y GANANCIAS DE LOS EJERCICIOS 2018 Y 2017


(Euros)

	Notas de la		
	Memoria	2018	2017
<b>OPERACIONES CONTINUADAS</b>			
<b>Importe neto de la cifra de negocios</b>	<b>15.1</b>		
Prestación de servicios		14.078.465,44	13.785.077,86
		14.078.465,44	13.785.077,86
<b>Aprovisionamientos</b>	<b>15.2</b>		
Trabajos realizados por otras empresas		(10.831.750,88)	(10.755.192,71)
		(10.831.750,88)	(10.755.192,71)
<b>Gastos de personal</b>	<b>15.3</b>		
Sueldos, salarios y asimilados		(130.949,94)	(121.284,65)
Cargas sociales		(32.092,89)	(33.412,19)
		(163.042,83)	(154.696,84)
<b>Otros gastos de explotación</b>			
Servicios exteriores		(622.398,57)	(664.211,51)
Tributos		(22.544,51)	(23.386,89)
Pérdidas, deterioro y variación de provisiones por operaciones comerciales		(4.316,15)	(3.442,63)
		(649.259,23)	(691.041,03)
<b>Amortización del inmovilizado</b>	<b>5</b>	(695.347,89)	(729.463,87)
<b>Imputación de subvenciones de inmovilizado no financiero y otras</b>	<b>10</b>	143.098,08	143.098,08
<b>Otros resultados</b>		(152.127,91)	14.767,31
<b>RESULTADO DE EXPLOTACIÓN</b>		1.730.034,78	1.612.548,80
<b>Ingresos financieros</b>			
De valores negociables y otros instrumentos financieros		381,94	-
- En terceros		381,94	-
<b>Gastos financieros</b>			
Por deudas con terceros		(503,31)	(106,71)
		(503,31)	(106,71)
<b>RESULTADO FINANCIERO</b>		(121,37)	(106,71)
<b>RESULTADO ANTES DE IMPUESTOS</b>		1.729.913,41	1.612.442,09
Impuestos sobre beneficios	<b>14</b>	(338.838,21)	(290.757,00)
<b>RESULTADO DEL EJERCICIO PROCEDENTE DE OPER. CONT.</b>		1.391.075,20	1.321.685,09
<b>RESULTADO DEL EJERCICIO</b>		<b>1.391.075,20</b>	<b>1.321.685,09</b>

Las Notas 1 a 27 descritas en la Memoria adjunta forman parte integrante de la cuenta de pérdidas y ganancias correspondiente al ejercicio 2018


  
D. Ignasi Garcia Felip  
Presidente

  
D. Joaquin Huguet Lecha  
Vicepresidente 1º


  
D. José Benloch Fernández  
Secretario

  
D. Alfred Remolà Franch  
Vicesecretario

  
Dña. Mercedes Galí Alfonso  
Vicepresidente 2º

  
D. Samuel Falomir Sancho  
Vocal

  
Dña. Susana Marqués Escoin  
Vocal

  
Dña. Mª Josep Safont Melchor  
Vocal

**RECIPLASA, RECICLADOS DE RESIDUOS LA PLANA, S. A.**

**ESTADO DE INGRESOS Y GASTOS RECONOCIDOS**  
(Euros)

	Notas de la Memoria	Ejercicio 2018	Ejercicio 2017
<b>RESULTADO DE LA CUENTA DE PÉRDIDAS Y GANANCIAS (I)</b>		<b>1.391.075,20</b>	<b>1.321.685,09</b>
Ingresos y gastos imputados directamente al patrimonio neto			
- Por valoración de instrumentos financieros		(27.244,32)	(2.517,89)
Activos financieros disponibles para la venta			
Otros ingresos/gastos			
- Subvenciones, donaciones y legados recibidos		,00	,00
- Por ganancias y pérdidas actuariales y otros ajustes	14	6.811,02	629,47
- Efecto impositivo			
<b>TOTAL INGRESOS Y GASTOS IMPUTADOS DIRECTAMENTE EN EL PATRIMONIO NETO (II)</b>		<b>(20.433,30)</b>	<b>(1.888,42)</b>
<b>Transferencias a la cuenta de pérdidas y ganancias</b>			
- Por valoración de instrumentos financieros		,00	,00
Activos financieros disponibles para la venta			
Otros ingresos/gastos			
- Subvenciones, donaciones y legados recibidos	10	(143.098,08)	(143.098,08)
- Efecto impositivo	14	42.929,40	42.929,40
<b>TOTAL TRANSFERENCIAS A LA CUENTA DE PÉRDIDAS Y GANANCIAS (III)</b>		<b>(100.168,68)</b>	<b>(100.168,68)</b>
<b>TOTAL INGRESOS Y GASTOS RECONOCIDOS (I+II+III)</b>		<b>1.270.473,22</b>	<b>1.219.627,99</b>

Las Notas 1 a 27 descritas en la Memoria adjunta forman parte integrante del estado total de cambios en el patrimonio neto correspondiente al ejercicio 2018.

D. Ignasi García Felip  
Presidente

D. Joaquín Huguet Lecha  
Vicepresidente 1º

D. José Benlloch Fernández  
Secretario

D. Alfred Remolà Branch  
Vicesecretario

Dña. Mercedes Calí Alfonso  
Vicepresidente 2º

D. Samuel Falomir Sancho  
Vocal

Dña. Susana Marqués Escoin  
Vocal

Dña. Mª Josep Safont Melchor  
Vocal



RECIPLASA, RECICLADOS DE RESIDUOS LA PLANA, S. A.

ESTADO DE CAMBIOS EN EL PATRIMONIO NETO DEL EJERCICIO 2018

(Euros)

	Capital	Reservas	Resultado negativos ejercicios anteriores	Resultado del ejercicio	Ajustes por cambios de valor	Subvenciones donaciones y legados	TOTAL
<b>SALDO FINAL DEL EJERCICIO 2013</b>	1.860.101,21	7.534.432,72	,00	1.898.533,16	39.648,61	1.390.448,09	11.291.803,79
Total ingresos y gastos reconocidos 2014				(1.216.523,28)		(430.498,43)	(1.647.021,71)
Operaciones con accionistas							,00
- Distribución del resultado del ejercicio 2013		1.898.533,16		(1.898.533,16)	3.815,30		,00
Otras variaciones del patrimonio neto		41.102,92					44.918,22
<b>SALDO FINAL DEL EJERCICIO 2014</b>	1.860.101,21	9.474.068,80	,00	(1.216.523,28)	43.463,91	959.949,66	11.121.060,30
Ajustes por errores					1.635,11	(1.635,11)	,00
<b>SALDO INICIAL DEL EJERCICIO 2015</b>	1.860.101,21	9.474.068,80	,00	(1.216.523,28)	45.099,02	958.314,55	11.121.060,30
Total ingresos y gastos reconocidos 2015				(2.185.776,09)		(103.030,80)	(2.288.806,89)
Operaciones con accionistas							,00
- Distribución del resultado del ejercicio 2014			(1.216.523,28)	1.216.523,28			,00
Otras variaciones del patrimonio neto					(8.044,18)		(8.044,18)
<b>SALDO FINAL DEL EJERCICIO 2015</b>	1.860.101,21	9.474.068,80	(1.216.523,28)	(2.185.776,09)	37.054,84	855.283,75	8.824.209,23
Total ingresos y gastos reconocidos 2016				524.404,73		(100.884,21)	423.520,52
Operaciones con accionistas							,00
- Distribución del resultado del ejercicio 2015			(2.185.776,09)	2.185.776,09			,00
Otras variaciones del patrimonio neto					1.244,92		1.244,92
<b>SALDO FINAL DEL EJERCICIO 2016</b>	1.860.101,21	9.474.068,80	(3.402.299,37)	524.404,73	38.299,76	754.399,54	9.248.974,67
Total ingresos y gastos reconocidos 2017				1.321.685,09		(100.168,68)	1.221.516,41
Operaciones con accionistas							,00
- Distribución del resultado del ejercicio 2016			524.404,73	(524.404,73)			,00
Otras variaciones del patrimonio neto					(1.888,42)		(1.888,42)
<b>SALDO FINAL DEL EJERCICIO 2017</b>	1.860.101,21	9.474.068,80	(2.877.894,64)	1.321.685,09	36.411,34	654.230,86	10.468.602,66
Total ingresos y gastos reconocidos 2018				1.391.075,20		(100.168,68)	1.290.906,52
Operaciones con accionistas							,00
- Distribución del resultado del ejercicio 2017		(3.002,41)	1.321.685,09	(1.321.685,09)	(20.433,30)		,00
Otras variaciones del patrimonio neto							(23.435,71)
<b>SALDO FINAL DEL EJERCICIO 2018</b>	1.860.101,21	9.471.066,39	(1.556.209,55)	1.391.075,20	15.978,04	554.062,18	11.736.073,47

Las Notas 1 a 27 descritas en la Memoria adjunta forman parte integrante del estado total de cambios en el patrimonio neto correspondiente al ejercicio 2018.

D. Ippasi García Felp  
Presidente

D. Joaquín Huguet Lecha  
Vicepresidente 1º

D. José Benlloch Fernández  
Secretario

D. Alfred Remolar Franch  
Vicesecretario

Dña. Mercedes Galí Alfonso  
Vicepresidenta 2ª

D. Samuel Falomir Sancho  
Vocal

Dña. Susanna Marqués Escorn  
Vocal

Dña. Mª Josep Safont Melchor  
Vocal





RECIPLASA, RECICLADOS DE RESIDUOS LA PLANA, S. A.

ESTADO DE FLUJOS DE EFECTIVO DE LOS EJERCICIOS 2018 y 2017

(Euros)

	Ejercicio 2018	Ejercicio 2017
<b>FLUJOS DE EFECTIVO DE LAS ACTIVIDADES DE EXPLOTACIÓN (I)</b>	<b>2.546.621,94</b>	<b>833.426,38</b>
Resultado del ejercicio antes de impuestos	1.729.913,41	1.612.442,09
<b>Ajustes al resultado:</b>		
- Amortización del inmovilizado	695.347,89	729.463,87
- Variación de provisiones	4.316,15	3.442,63
- Imputación de subvenciones	(143.098,08)	(143.098,08)
- Resultados por bajas y enajenaciones de inmovilizado		
- Resultados por bajas y enajenaciones de instrumentos financieros		
- Ingresos financieros		
- Gastos financieros	503,31	
- Diferencias de cambio		
- Variación de valor razonable en instrumentos financieros		
- Otros ingresos y gastos	149.250,23	
<b>Cambios en el capital corriente</b>		
- Existencias		
- Deudores y otras cuentas a cobrar	77.627,47	(727.290,71)
- Otros activos corrientes		
- Acreedores y otras cuentas a pagar	19.545,56	(678.783,03)
- Otros pasivos corrientes	(36.943,35)	(33.309,08)
- Otros activos y pasivos no corrientes		
<b>Otros flujos de efectivo de las actividades de explotación</b>		
- Pagos de intereses		(106,71)
- Cobros de dividendos		
- Cobros de intereses		
- Cobros (pagos) por impuesto sobre beneficios	,00	,00
- Otros cobros (pagos)	50.159,35	70.665,40
<b>FLUJOS DE EFECTIVO DE LAS ACTIVIDADES DE INVERSIÓN (II)</b>	<b>(12.795,05)</b>	<b>(4.658,00)</b>
<b>Pagos por inversiones</b>		
- Empresas del grupo y asociadas		
- Inmovilizado intangible		(630,00)
- Inmovilizado material	(12.795,05)	(4.028,00)
- Inversiones inmobiliarias		
- Otros activos financieros		
- Activos no corrientes mantenidos para la venta	,00	,00
- Otros activos		
<b>Cobros por desinversiones</b>		
<b>FLUJOS DE EFECTIVO DE LAS ACTIVIDADES DE FINANCIACIÓN (III)</b>	<b>(143.360,77)</b>	<b>(76.613,75)</b>
<b>Cobros y pagos por instrumentos de patrimonio</b>		
<b>Cobros y pagos por instrumentos de pasivo financiero</b>		
- Emisión de obligaciones y otros valores negociables		
- Emisión de deudas con entidades de crédito		
- Emisión de deudas con empresas del grupo y asociadas		
- Emisión de otras deudas		
- Devolución y amortización de obligaciones y otros valores negociables		
- Devolución y amortización de deudas con entidades de crédito	(76.654,88)	(76.613,75)
- Devolución y amortización de deudas con empresas del grupo y asociadas		
- Devolución y amortización de otras deudas	(66.705,89)	
<b>Pagos por dividendos y remuneraciones de otros instrumentos de patrimonio</b>		
<b>EFFECTO DE LAS VARIACIONES DE LOS TIPOS DE CAMBIO (IV)</b>		
<b>AUMENTO/DISMINUCIÓN NETA DEL EFECTIVO O EQUIVALENTES (I+II+III+IV)</b>	<b>2.390.466,12</b>	<b>752.154,63</b>
Efectivo o equivalentes al comienzo del ejercicio	3.555.116,33	2.802.961,70
Efectivo o equivalentes al final del ejercicio	5.945.582,45	3.555.116,33

Las Notas 1 a 27 descritas en la Memoria adjunta forman parte integrante del estado de flujos de efectivo correspondiente al ejercicio 2018.

D. Ignasi García Felip  
Presidente

D. Joaquín Huguet Lecha  
Vicepresidente 1º

D. José Benlloch Fernández  
Secretario

D. Alfred Remolà Franc  
Vicesecretario

Dña. Mercedes Gall Alfonso  
Vicepresidente 2º

D. Samuel Falomir Sancho  
Vocal

Dña. Susana Marqués Escrivá  
Vocal

Dña. Mª Josep Sureda Melchor  
Vocal

## **Reciplasa Reciclados de Residuos la Plana, S. A.**

Memoria del  
ejercicio terminado el  
31 de diciembre de 2018

### **1. Información general y actividad de la empresa**

#### ***a) Constitución***

Reciplasa, Reciclados de Residuos La Plana, S.A. (en adelante, la Sociedad) se constituyó el 9 de junio de 1994 con duración indefinida. Su domicilio social está situado en Onda (Castellón), Partida Regall de L'Avellar, s/n.

#### ***b) Actividades***

El objeto social consiste en la construcción y posterior arrendamiento no financiero a terceros de las infraestructuras necesarias para la explotación del tratamiento de los residuos de los municipios de L'Alcora, Almassora, Benicàssim, Betxí, Burriana, Castellón, Onda y Vila-real, así como la adquisición de los terrenos que al efecto se seleccionen, además de la recogida y del propio tratamiento de los citados residuos.

#### ***c) Moneda***

La moneda funcional con la que opera la empresa es el euro. Para la formulación de los estados financieros en euros se han seguido los criterios establecidos en el Plan General Contable tal y como figura en el apartado 4. Normas de registro y valoración

#### ***d) Pertenencia a un grupo***

La Entidad no participa en ninguna otra sociedad, ni tiene relación alguna con otras entidades con las cuales se pueda establecer una relación de grupo o asociada de acuerdo con los requisitos establecidos en el Art. 42 del Código de Comercio y en las Normas 13ª y 15ª de la Tercera Parte del Real Decreto 1514/2007 por el que se aprobó el Plan General de Contabilidad.



## RECIPLASA®

### 2. Bases de presentación de las cuentas anuales

#### *a) Imagen fiel*

Las cuentas anuales del ejercicio terminado el 31 de diciembre de 2018 adjuntas, han sido obtenidas de los registros contables de la Sociedad, y se presentan de acuerdo con el Plan General de Contabilidad, aprobado por el Real Decreto 1514/2007, de 16 de noviembre, según su redacción dada por el Real Decreto 602/2016, de 2 de diciembre, y las disposiciones legales en materia contable obligatorias, de forma que se muestran la imagen fiel del patrimonio, de la situación financiera, de los resultados de la Sociedad y de los flujos de efectivo habidos durante el correspondiente ejercicio.

Las cuentas anuales de la Sociedad del ejercicio 2018 han sido formuladas por el Consejo de Administración. Si bien, a la fecha actual las cuentas anuales al 31 de diciembre de 2018 están pendientes de aprobación por la correspondiente Junta General de Accionistas, el Consejo de Administración de la Sociedad no espera que se produzcan cambios de significación en las mismas como consecuencia de dicha aprobación. Las cuentas anuales al 31 de diciembre de 2017 fueron aprobadas en Junta General de Accionistas el 8 de mayo de 2018.

#### *b) Principios contables*

Los principios y criterios contables aplicados para la elaboración de estas cuentas anuales son los que se resumen en la Nota 4 de esta memoria. Todos los principios contables obligatorios con incidencia en el patrimonio, la situación financiera y los resultados se han aplicado en la elaboración de estas cuentas anuales.

#### *c) Comparación de la información*

Las cuentas anuales de la Sociedad correspondientes al ejercicio terminado a 31 de diciembre de 2018 han sido elaboradas de acuerdo el Real Decreto 1514/2007, de 16 de noviembre, por el que se aprueba el Plan General de Contabilidad, según su redacción dada por el Real Decreto 602/2016, de 2 de diciembre.

La información contenida en esta memoria referida al ejercicio 2018 se presenta, a efectos comparativos con la información del ejercicio 2017.

#### *d) Aspectos críticos de la valoración y estimación de la incertidumbre y juicios relevantes en la aplicación de políticas contables*

La Sociedad ha elaborado sus estados financieros bajo el principio de empresa en funcionamiento, sin que exista ningún tipo de riesgo importante que pueda suponer cambios significativos en el valor de los activos o pasivos en el ejercicio siguiente.

La preparación de las cuentas anuales requiere que la Dirección realice estimaciones contables relevantes, juicios, estimaciones e hipótesis, que pudieran afectar a las políticas contables adoptadas y al importe de los activos, pasivos, ingresos, gastos y desgloses con ellos relacionados.

Las estimaciones y las hipótesis realizadas se basan, entre otros, en la experiencia histórica u otros hechos considerados razonables teniendo en cuenta las circunstancias a la fecha de cierre, el resultado de las cuales representa la base de juicio sobre el valor contable de los activos y pasivos no determinables de una cuantía de forma inmediata.

Los resultados reales podrían manifestarse de forma diferente a la estimada. Estas estimaciones y juicios se evalúan continuamente.

Algunas estimaciones contables se consideran significativas si la naturaleza de las estimaciones y supuestos es material y si el impacto sobre la posición financiera o el rendimiento operativo es material.

Aunque estas estimaciones fueron realizadas por la Dirección de la Sociedad con la mejor información disponible al cierre de cada ejercicio, aplicando su mejor estimación y conocimiento del mercado, es posible que eventuales acontecimientos futuros obliguen a la Sociedad a modificarlas en los siguientes ejercicios. De acuerdo con la legislación vigente se reconocerá prospectivamente los efectos del cambio de estimación en la cuenta de resultados.

Se detallan a continuación las principales estimaciones y juicios realizados por la Sociedad:

- Vida útil de los activos materiales e intangibles (Nota 6).
- Las estimaciones realizadas para la determinación de los compromisos de pagos futuros (Nota 8).
- Recuperabilidad de créditos fiscales activados (Nota 13).
- Reconocimiento de ingresos (Nota 15).
- Tipos de cambio ante posibles devaluaciones (La sociedad no realiza ninguna operación en moneda diferente del euro).



## RECIPLASA<sup>®</sup>

### ***e) Agrupación de partidas***

Determinadas partidas del balance, de la cuenta de pérdidas y ganancias, del estado de cambios en el patrimonio neto y del estado de flujos de efectivo se presentan de forma agrupada para facilitar su comprensión, si bien, en la medida en que sea significativa, se ha incluido la información desagregada en las correspondientes notas de la memoria.

### ***f) Cambios en criterios contables***

Durante el ejercicio 2018 no se han producido cambios de criterios contables significativos respecto a los criterios aplicados en el ejercicio 2017.

### ***g) Corrección de errores***

En la elaboración de las presentes cuentas anuales no se ha detectado ningún error significativo que haya supuesto la re-expresión de los importes incluidos en las cuentas anuales del ejercicio 2017.

### ***h) Elementos recogidos en varias partidas.***

No se presentan elementos patrimoniales registrados en dos o más partidas del balance.

### ***i) Importancia Relativa***

Al determinar la información a desglosar en la presente memoria sobre las diferentes partidas de los estados financieros u otros asuntos, la Sociedad, de acuerdo con el Marco Conceptual del Plan General de Contabilidad, ha tenido en cuenta la importancia relativa en relación con las cuentas anuales del ejercicio 2018.

## **3. Distribución de resultados**

La propuesta de distribución del resultado del ejercicio 2018 que el Consejo de Administración someterá a la aprobación de la Junta General de Accionistas, es como sigue:

	Euros	Euros
	2018	2017
Base de reparto:		
Resultado del ejercicio. Beneficio o Pérdida	1.391.075,20	1.321.685,09

	Euros	Euros
	2018	2017
Distribución:		
A reservas legal	0,00	0,00
A reservas voluntarias	0,00	0,00
A compensar resultados negativos de ejercicios anteriores	-1.391.075,20	-1.321.685,09
	<b>1.391.075,20</b>	<b>1.321.685,09</b>

#### 4. Normas de valoración

Los criterios contables aplicados en relación con las diferentes partidas son los siguientes:

##### *a) Inmovilizaciones materiales*

Se encuentran valoradas al coste de adquisición, neto de su correspondiente amortización acumulada y las pérdidas por deterioro que hayan experimentado. Adicionalmente al precio pagado por la adquisición de cada elemento, el coste también incluiría los gastos financieros devengados durante el período de construcción que fueran directamente atribuibles a la adquisición o fabricación del activo siempre que requieran un período de tiempo superior a un año para estar en condiciones de uso.

Las sustituciones o renovaciones de elementos completos, los costes de ampliación, modernización o mejora que aumenta la capacidad productiva, o su capacidad económica, se contabilizan como mayor importe del inmovilizado material, con el consiguiente retiro contable de los elementos sustituidos o renovados.

Los gastos incurridos por reparación y mantenimiento que no suponen un incremento de la vida útil, se imputan a resultados, siguiendo el principio de devengo, como coste del ejercicio en que se incurre.

La amortización se calcula, aplicando el método lineal, sobre el coste de adquisición de los activos minorando su valor residual; entendiéndose que los terrenos sobre los que se asientan los edificios y otras construcciones tienen una vida útil indefinida y que, por tanto, no son objeto de amortización.



## RECIPLASA®

Las dotaciones anuales en concepto de amortización de los activos materiales se realizan con contrapartida en la cuenta de pérdidas y ganancias y, básicamente, equivalen a los porcentajes de amortización, determinados en función de los años de la vida útil estimada, como promedio, de los diferentes elementos, de acuerdo con el siguiente detalle:

Descripción	Años
Construcciones	25
Instalaciones técnicas	20-21
Adecuación vertedero	2
Maquinaria	10
Elementos de transporte	18
Mobiliario	10
Equipos informáticos	4
Otro inmovilizado	8

Los Administradores de la Sociedad consideran que el valor contable de los activos no supera el valor recuperable de los mismos, calculando éste en base a lo expuesto en la Nota 4-b.

El beneficio o pérdida resultante de la enajenación o el retiro de un activo se calcula como la diferencia entre el beneficio de la venta y el importe en libros del activo, y se reconoce en la cuenta de resultados.

### ***b) Deterioro del valor del inmovilizado material***

En fecha de cada balance de situación o siempre que existan indicios de pérdida de valor, la Sociedad revisa los importes en libros de sus activos materiales para determinar si existen indicios de que dichos activos hayan sufrido una pérdida de valor. Si existe cualquier indicio, el importe recuperable del activo se calcula con el objeto de determinar el alcance de la pérdida por deterioro de valor, si la hubiera. En caso de que el activo no genere flujos de efectivo por sí mismo que sean independientes de otros activos, la Sociedad calculará el importe recuperable de la Unidad Generadora de Efectivo a la que pertenece el activo.

El importe recuperable es el valor superior entre el valor razonable menos el coste de venta y el valor de uso.

Para estimar el valor de uso, la Sociedad prepara las previsiones de flujos de caja futuros antes de impuestos a partir de sus presupuestos más recientes. Estos presupuestos incorporan las mejores estimaciones disponibles de ingresos y gastos de las Unidades Generadoras de Efectivo,

utilizando la experiencia del pasado y las expectativas del futuro. Estas previsiones cubren los próximos cinco años, estimándose los flujos para los años futuros aplicando tasas de crecimiento razonable que, en ningún caso, son crecientes ni superan las tasas de crecimiento de los años anteriores. Al evaluar el valor de uso, los futuros flujos de efectivo estimados se descuentan a su valor actual utilizando un tipo de interés de mercado sin riesgo, ajustado por los riesgos específicos del activo que no se han tenido en cuenta al estimar los futuros flujos de efectivo.

Si se estima que el importe recuperable de un activo (o una Unidad Generadora de Efectivo) es inferior a su importe en libros del activo (Unidad Generadora de Efectivo), se reduce a su importe recuperable. Para ello se reconoce el importe de la pérdida por deterioro de valor como gasto y se distribuye entre los activos que forman la unidad, reduciendo en primer lugar el fondo de comercio, si existiera, y el resto de los activos de la unidad prorrateados en función de su importe en libros.

Cuando una pérdida por deterioro de valor revierte posteriormente, el importe de libros del activo (Unidad Generadora de Efectivo) se incrementa a la estimación revisada de su importe en libros incrementado que se habría determinado de no haberse reconocido ninguna pérdida por deterioro de valor para el activo (Unidad Generadora de Efectivo) en ejercicios anteriores. Inmediatamente se reconoce una revisión de una pérdida de valor como ingreso.

En el ejercicio terminado a 31 de diciembre de 2018, la Sociedad no ha registrado pérdidas por deterioro del inmovilizado material.

### **c) Arrendamientos**

Los arrendamientos se clasifican como arrendamientos financieros siempre que de las condiciones de los mismos se deduzcan que se transfieren al arrendatario sustancialmente los riesgos y beneficios inherentes a la propiedad del activo objeto del contrato. Los demás arrendamientos se clasifican como arrendamientos operativos.

#### *Arrendamiento financiero*

En las operaciones de arrendamiento financiero en las que la Sociedad actúa como arrendador, en el momento inicial de las mismas se reconoce un crédito por el valor actual de los pagos mínimos a recibir por el arrendamiento más el valor residual del activo, descontado al tipo de interés implícito del contrato. La diferencia entre el crédito registrado en el activo y la cantidad a cobrar, correspondiente a intereses no devengados, se imputa a la cuenta de pérdidas y ganancias del ejercicio a medida que se devengan, de acuerdo con el método del tipo de interés efectivo.

Los activos registrados por este tipo de operaciones se amortizan con criterios similares a los aplicados al conjunto de los activos materiales, atendiendo a su naturaleza.

# RECIPLASA<sup>®</sup>

## *Arrendamiento operativo*

Si la Sociedad actúa como arrendador, los ingresos y gastos derivados de los acuerdos de arrendamiento operativo se cargan a la cuenta de pérdidas y ganancias en el ejercicio en que se devengan.

Asimismo, el coste de adquisición del bien arrendado se presenta en el balance conforme a su naturaleza, incrementado por el importe de los costes del contrato directamente imputables, los cuales se reconocen como gasto en el plazo del contrato, aplicando el mismo criterio utilizado para el reconocimiento de los ingresos del arrendamiento.

Cualquier cobro o pago que pudiera realizarse al contratar un arrendamiento operativo se tratará como un cobro o pago anticipado que se imputará a resultados a lo largo del periodo del arrendamiento, a medida que se cedan o reciban los beneficios del activo arrendado.

Si la Sociedad actúa como arrendatario, los gastos derivados de los acuerdos de arrendamiento operativo se cargan a la cuenta de pérdidas y ganancias en el ejercicio en que se devengan.

Cualquier cobro o pago que pudiera realizarse al contratar un arrendamiento operativo, se tratará como un cobro o pago anticipado que se imputará a resultados a lo largo del periodo del arrendamiento, a medida que se cedan o reciban los beneficios del activo arrendado.

## **d) Instrumentos financieros**

### *Activos financieros*

Los activos financieros se reconocen en el balance de situación cuando se lleva a cabo su adquisición y se registran inicialmente a su valor razonable, incluyendo en general los costes de la operación.

Los activos financieros mantenidos por la Sociedad se clasifican como:

- Inversiones mantenidas hasta el vencimiento: activos cuyos cobros son de cuantía fija o determinable y cuyo vencimiento está fijado y sobre los cuales la Sociedad manifiesta su intención de mantenerlos hasta su vencimiento. Estas inversiones se valoran posteriormente a su coste amortizado y los intereses devengados en el período, se calculan aplicando el método del tipo de interés efectivo.
- Préstamos y cuentas por cobrar: corresponden a créditos (comerciales o no comerciales) originados por la Sociedad a cambio de suministrar efectivo, bienes o servicios directamente y cuyos cobros son de cuantía determinada o determinable y no se negocian en un mercado

activo. Posteriormente se valoran a su “coste amortizado” reconociendo en la cuenta de resultados los intereses devengados en función de su tipo efectivo. No obstante, los créditos por operaciones comerciales con vencimiento no superior a un año y que no tengan un tipo de interés contractual, así como los anticipos y créditos al personal, se valoran por su valor nominal, debido a que el efecto de no actualizar los flujos de efectivo no es significativo. Las correspondientes pérdidas por deterioro se dotan en función del riesgo que presenten las posibles insolvencias con respecto a su cobro.

- Fianzas entregadas: corresponden a los importes a desembolsados por la Sociedad. Figuran registradas por los importes pagados, que no difieren significativamente de su valor razonable.
- Activos financieros disponibles para la venta: se corresponden con participaciones en instituciones de inversión colectiva (fondos de inversión) que no cumplen los requisitos para ser calificados como activos financieros mantenidos para negociar o otros activos financieros a valor razonable con cambios en la cuenta de pérdidas y ganancias. Estas inversiones se valorarán por su valor razonable, sin deducir los costes de transacción en que se pudiera incurrir en su enajenación. Los cambios que se produzcan en su valor razonable se registrarán directamente en el patrimonio neto, hasta que el activo cause baja del balance o se deteriore, momento en el que el importe así reconocido, se imputará a la cuenta de pérdidas y ganancias.

Al menos al cierre del ejercicio, se efectúan las correcciones valorativas necesarias siempre que exista evidencia objetiva de que el valor de un activo financiero disponible para la venta se ha deteriorado como consecuencia de un descenso prolongado o significativo en su valor razonable. En todo caso, se presumirá que el instrumento se ha deteriorado ante una caída de un año y medio y de un cuarenta por ciento en su cotización, sin que se haya producido la recuperación de su valor.

En el ejercicio terminado a 31 de diciembre de 2018 y 2017, la Sociedad ha registrado las correcciones valorativas necesarias de estos activos financieros, fondos de inversión, de acuerdo con los criterios señalados.

#### *Pasivo financiero*

Los pasivos financieros y los instrumentos de patrimonio se clasifican conforme al contenido de los acuerdos contractuales pactados y teniendo en cuenta el fondo económico. Un instrumento de patrimonio es un contrato que representa una participación residual en el patrimonio del grupo una vez deducidos todos sus pasivos.



## RECIPLASA<sup>®</sup>

Los principales pasivos financieros se registran inicialmente por el efecto recibido, neto de los costes incurridos en la transacción. En ejercicios posteriores se valorarán de acuerdo con su coste armonizado, empleando para ello el tipo de interés efectivo.

### *Instrumentos de pasivo*

**Préstamos bancarios:** los préstamos y descubiertos bancarios que devengan intereses se registran por el importe recibido, neto de costes directos de emisión. Los gastos financieros, se contabilizan según el criterio de devengo en la cuenta de pérdidas y ganancias utilizando el método del interés efectivo y se añaden el importe en libros del instrumento en la medida en que no se liquidan en el período en que se producen.

**Débitos y partidas a pagar:** se valorarán por su valor inicial al valor razonable de la contraprestación recibida, ajustada por los costes de la transacción directamente atribuibles. Con posterioridad, dichos pasivos se valoran de acuerdo con su coste amortizado. No obstante, los débitos por operaciones comerciales con vencimiento no superior a un año y que no tengan un tipo de interés contractual, se valoran por su valor nominal, cuando los efectos de no actualizar los flujos de efectivo no son significativos.

### **e) Subvenciones de capital**

La Sociedad utiliza los siguientes criterios para la contabilización de las subvenciones de capital que le han sido concedidas:

- Las que tienen carácter de no reintegrable, se registran como ingresos directamente imputados al patrimonio neto, por el importe concedido una vez deducido el efecto impositivo. Se procede al registro inicial, una vez recibida la comunicación de su concesión, en el momento en que se estima que no existen dudas razonables sobre el cumplimiento de las condiciones establecidas en las resoluciones individuales de concesión.

En el reconocimiento inicial la Sociedad registra, por un lado, los bienes o servicios recibidos como un activo y, por otro lado, el correspondiente incremento en el patrimonio neto. A partir de la fecha de su registro, las subvenciones de capital se imputan a resultados en proporción a la depreciación experimentada durante el período, por los activos financiados con las mismas, salvo que se trate de activos no depreciables, en cuyo caso se imputarán al resultado del ejercicio en el que se produzca la enajenación o baja en inventario de los mismos.

- Las subvenciones de carácter reintegrable se registran como pasivos hasta que adquieran la condición de no reintegrables.

#### ***f) Provisiones y contingencias***

Al tiempo de formular las cuentas anuales, los Administradores diferencian entre:

- Provisiones: pasivos que cubren obligaciones presentes a la fecha del balance surgidas como consecuencia de sucesos pasados de los que pueden derivarse perjuicios patrimoniales de probable materialización para la Sociedad, cuyo importe y momento de cancelación son indeterminados. Dichos saldos se registran por el valor actual del importe más probable que se estima que la Sociedad tendrá que desembolsar para cancelar la obligación.
- Pasivos contingentes: obligaciones posibles surgidas como consecuencia de sucesos pasados, cuya materialización está condicionada a que ocurra, o no, uno o más eventos futuros independientes de la voluntad de la Sociedad.

Las cuentas anuales de la Sociedad recogen todas las provisiones significativas con respecto a las cuales se estima que es probable que se tenga que atender la obligación. Los pasivos contingentes no se reconocen en las cuentas anuales, sino que se informa sobre los mismos, conforme a los requerimientos de la normativa contable.

Las provisiones - que se cuantifican teniendo en consideración la mejor información disponible sobre las consecuencias del suceso que las origina y son reestimadas con ocasión de cada cierre contable- se utilizan para afrontar las obligaciones específicas para las cuales fueron originariamente reconocidas, procediéndose a su reversión, total o parcial, cuando dichas obligaciones dejan de existir o disminuyen.

#### ***g) Clasificación de saldos entre corriente y no corriente***

En el balance de situación adjunto, los saldos se clasifican en no corrientes y corrientes. Los corrientes comprenden aquellos saldos que la Sociedad espera vender, consumir, desembolsar o realizar en el transcurso del ciclo normal de explotación, aquellos otros que no correspondan con esta clasificación se consideran no corrientes.

#### ***h) Impuesto sobre Beneficios***

El gasto por el impuesto sobre sociedades se calcula mediante la suma del impuesto corriente que resulta de la aplicación del tipo de gravamen sobre la base imponible del ejercicio y después de aplicar las deducciones que fiscalmente son admisibles, más la variación de los activos y pasivos por impuestos diferidos.



## RECIPLASA<sup>®</sup>

Los activos y pasivos por impuestos diferidos incluyen las diferencias temporarias que se identifican como aquellos importes que se prevén pagaderos o recuperables por las diferencias entre los importes en libros de los activos y pasivos por su valor fiscal, así como las bases imponibles negativas pendientes de compensación y los créditos por deducciones fiscales no aplicadas fiscalmente. Dichos importes se registran aplicando a la diferencia temporaria o crédito que corresponda el tipo de gravamen que se espera recuperar o liquidar.

Por su parte, los activos por impuestos diferidos, identificados con diferencias temporarias solo se reconocen en el caso de que se considere probable que la entidad vaya a tener en el futuro suficientes ganancias fiscales contra las que poder hacerlos efectivos y no procedan del reconocimiento inicial (salvo en una combinación de negocios) de otros activos y pasivos en una operación que no afecta ni al resultado fiscal ni al resultado contable.

Con ocasión de cada cierre contable, se revisan los impuestos diferidos registrados (tanto activos como combinación de negocios) con el objeto de comprobar que se mantienen vigentes, efectuándose las oportunas correcciones a los mismos de acuerdo con los resultados de los análisis realizados.

### ***i) Ingresos y gastos***

Los ingresos y gastos se imputan en función del criterio del devengo, es decir cuando se produce la corriente real de bienes y servicios que los mismos representan, con independencia del momento en que se produzca la corriente monetaria o financiera derivada de ellos. Dichos ingresos se valoran por el valor razonable de la contraprestación recibida, deducidos descuentos e impuestos.

Los ingresos se calculan al valor razonable de la contraprestación cobrada o a cobrar y representan los importes a cobrar por los bienes entregados y los servicios prestados en el marco ordinario de la actividad, menos descuentos, IVA y otros impuestos relacionados con las ventas.

Las ventas de bienes se reconocen cuando se han transferido al comprador todos los riesgos y beneficios significativos e inherentes a la propiedad de los bienes.

Los ingresos ordinarios asociados a la prestación de servicios se reconocen igualmente considerando el grado de realización de la prestación a la fecha de balance, siempre y cuando el resultado de la transacción pueda ser estimado con fiabilidad.

Los ingresos por intereses se devengan siguiendo un criterio financiero temporal, en función del principal pendiente de cobro y el tipo de interés efectivo aplicable, que es el tipo que iguala exactamente los futuros recibidos en efectivo estimados a largo plazo de la vida prevista del activo financiero con el importe en libros netos de dicho activo.

***j) Indemnizaciones por despido***

De acuerdo con la legislación vigente, la Sociedad está obligada al pago de indemnizaciones a aquellos empleados con los que, bajo determinadas condiciones, rescinda sus relaciones laborales. Por tanto, las indemnizaciones por despido susceptibles de cuantificación razonable se registran como gasto en el ejercicio en el que se adopta la decisión del despido. En las cuentas anuales adjuntas no se ha registrado provisión alguna por este concepto, ya que no están previstas situaciones de esta naturaleza.

***k) Compromisos por pensiones***

La Entidad tenía asumido con todos sus empleados el compromiso de realizar una aportación definida para la contingencia de jubilación, consistente en un porcentaje sobre su salario, a un Plan de Pensiones externo. El Plan se encuentra adscrito al Fondo de Pensiones Caixa Catalunya VI Fondo Pensiones, cuyas Entidades Gestora y Depositaria son Ascat Vida, S.A. y Caixa D'Estalvis de Catalunya, respectivamente.

Las aportaciones efectuadas por la Entidad por este concepto en cada ejercicio se registran en el capítulo "Gastos de Personal" de las cuentas de pérdidas y ganancias.

No obstante, mediante el Real Decreto-ley 20/2011, de 30 de diciembre, de medidas urgentes en materia presupuestaria, tributaria y financiera para la corrección del déficit público, el Gobierno estableció la prohibición a todas las administraciones y entidades públicas de realizar aportaciones a planes de pensiones de empleo y a contratos de seguros colectivos que incluyan la cobertura de la contingencia de jubilación, medida que se amplió para los siguientes ejercicios. Durante el 2018 y 2017 no se ha realizado aportación alguna.

***l) Criterios empleados en transacciones entre partes vinculadas***

La Sociedad realiza todas sus operaciones con vinculadas a valores de mercado. Adicionalmente, los precios de transferencia se encuentran adecuadamente soportados por lo que los Administradores de la Sociedad consideran que no existen riesgos significativos por este aspecto de los que puedan derivarse pasivos de consideración en el futuro

***m) Estados de flujos de efectivo***

Se utilizan las siguientes expresiones, en los siguientes sentidos:

- *Flujos de efectivo: entradas y salidas de dinero en efectivo y sus equivalentes*, entendiendo por estos las inversiones a corto plazo, de gran liquidez y bajo riesgo de alteración en su valor.

- *Actividades de explotación:* actividades típicas de la entidad, así como otras actividades que no pueden ser calificadas como de conversión o de financiación.
- *Actividades de inversión:* la adquisición, enajenación o disposición por otros medios de activos a largo plazo y otras inversiones no incluidas en el efectivo y sus equivalentes.
- *Actividades de financiación:* actividades que producen cambios en el tamaño y composición del patrimonio neto y de los pasivos de carácter financiero.

## 5. Inmovilizado intangible

El detalle y movimiento de las cuentas que componen este epígrafe del balance de situación, es como sigue:

### Ejercicio 2018:

	Euros			
	Saldo 31/12/2017	Adiciones	Trasposos/ Retiros	Saldo 31/12/2018
Concesiones administrativas	44.595,10	-	-	44.595,10
Derechos reales	3.455,82	-	-	3.455,82
Aplicaciones informáticas	630,00	-	-	630,00
<b>Coste:</b>	<b>48.680,92</b>	-	-	<b>48.680,92</b>
Concesiones administrativas	-44.595,10	-	-	-44.595,10
Derechos reales	-3.455,82	-	-	-3.455,82
Aplicaciones informáticas	-	-207,90	-	-207,90
<b>Amortización acumulada:</b>	<b>-48.680,92</b>	<b>-270,90</b>	-	<b>-48.258,82</b>
<b>Neto</b>	<b>630,00</b>	<b>-270,90</b>	-	<b>442,10</b>

**Ejercicio 2017:**

	Euros			
	Saldo 31/12/2016	Adiciones	Trasposos/ Retiros	Saldo 31/12/2017
Concesiones administrativas	44.595,10	-	-	44.595,10
Derechos reales	3.455,82	-	-	3.455,82
Aplicaciones informáticas	-	630,00	-	630,00
<b>Coste:</b>	<b>48.050,92</b>	<b>630,00</b>	<b>-</b>	<b>48.680,92</b>
Concesiones administrativas	-44.595,10	-	-	-44.595,10
Derechos reales	-3.455,82	-	-	-3.455,82
<b>Amortización acumulada:</b>	<b>-48.050,92</b>	<b>-</b>	<b>-</b>	<b>-48.050,92</b>
<b>Neto</b>	<b>-</b>	<b>630,00</b>	<b>-</b>	<b>630,00</b>

**6. Inmovilizaciones materiales**

El detalle y movimiento de las cuentas que componen este epígrafe del balance de situación, es como sigue:

**Ejercicio 2018:**

	Euros			
	Saldo 31/12/2017	Adiciones	Trasposos/ Retiros	Saldo 31/12/2018
Terrenos y construcciones	9.634.896,36	-	-	9.634.896,36
Instalaciones técnicas y maquinaria	14.693.709,24	11.157,03	-	14.704.866,27
Otro inmovilizado material	246.337,67	1.638,02	-	247.975,69
Anticipo e inmovilizaciones materiales en curso	-	-	-	0,00
<b>Coste:</b>	<b>24.574.943,27</b>	<b>12.795,05</b>	<b>-</b>	<b>24.587.738,32</b>
Terrenos y construcciones	-6.296.304,08	-290.745,14	-	-6.587.049,22
Instalaciones técnicas y maquinaria	-12.137.750,75	-401.644,86	-	-12.539.395,61
Otro inmovilizado material	-239.005,06	-2.749,99	-	-241.755,05
<b>Amortización acumulada:</b>	<b>18.673.059,89</b>	<b>-695.139,99</b>	<b>-</b>	<b>19.368.199,88</b>
<b>Neto</b>	<b>5.901.883,38</b>	<b>-682.344,94</b>	<b>-</b>	<b>5.219.538,44</b>



6.1. El desglose del epígrafe “Terrenos y construcciones” del balance a 31 de diciembre de 2018, es el siguiente:

	Euros			
	31/12/2017	Adiciones	Retiros	31/12/2018
Terrenos y bienes naturales	1.053.428,59	-	-	1.053.428,59
Construcciones	8.581.467,77	-	-	8.581.467,77
	<b>9.634.896,36</b>	-	-	<b>9.634.896,36</b>

6.2. Se han percibido en ejercicios anteriores subvenciones oficiales de capital destinadas a la construcción de la Planta de Compostaje de residuos urbanos de Onda y de la Planta de Transferencia de Almassora por importe de 8.751.765 euros. Al 31 de diciembre de 2018 y 2017 no queda pendiente de cobro anualidad alguna de la citada subvención oficial de capital (véase Nota 8).

Así mismo, por la construcción de los túneles de fermentación, se obtuvo una subvención oficial por importe de 3.005.060 euros.

6.3. La política es formalizar pólizas de seguros para cubrir los posibles riesgos a que están sujetos los diversos elementos de su inmovilizado material.

6.4. Los costes estimados de desmantelamiento, retiro o rehabilitación, incluidos como mayor valor de los activos están estimados en 0,00 euros.

6.5. No se ha producido ninguna circunstancia que haya supuesto una incidencia significativa que afecte al ejercicio presente o a ejercicios futuros que afecten a las estimaciones de los costes de desmantelamiento, retiro o rehabilitación, vidas útiles y métodos de amortización.

6.6. El inmovilizado material no incluye activos adquiridos a empresas del grupo y asociadas.

6.7. Al 31 de diciembre de 2018 y 2017 no se han contraído compromisos en firme para la compra de inmovilizado.

6.8. No existe ningún compromiso en firme de venta de inmovilizado.

6.9. No existen bienes en garantía, ni litigios, ni embargos.

**Ejercicio 2017:**

	Euros			
	Saldo 31/12/2016	Adiciones	Trasposos/ Retiros	Saldo 31/12/2017
Terrenos y construcciones	9.634.896,36	-	-	9.634.896,36
Instalaciones técnicas y maquinaria	14.677.391,24	-	16.318,00	14.693.709,24
Otro inmovilizado material	238.544,15	7.793,52	-	246.337,67
Anticipo e inmovilizaciones materiales en curso	88.867,26	-	-88.867,26	-
<b>Coste:</b>	<b>24.639.699,01</b>	<b>7.793,52</b>	<b>-72.549,26</b>	<b>24.574.943,27</b>
Terrenos y construcciones	-6.005.558,84	-290.745,24	-	-6.296.304,08
Instalaciones técnicas y maquinaria	-11.701.871,95	-43.587,88	-	-12.137.750,75
Otro inmovilizado material	-236.165,23	-2.839,83	-	-239.005,06
<b>Amortización acumulada:</b>	<b>-17.943.596,02</b>	<b>-729.463,87</b>	<b>-</b>	<b>-18.673.059,89</b>
<b>Neto</b>	<b>6.696.102,99</b>	<b>-721.670,35</b>	<b>-72.549,26</b>	<b>5.901.883,38</b>

**7. Inversiones inmobiliarias**

Epígrafe sin contenido.

**8. Arrendamientos operativos**

Arrendador

Al cierre del ejercicio 2018 la Sociedad tiene contratado por el arrendamiento de la Planta de Compostaje de residuos urbanos de Onda y de la Planta de Transferencia de Almassora, las siguientes cuotas de arrendamiento mínimas, de acuerdo con los actuales contratos en vigor:

Arrendamientos operativos Cuotas mínimas	Valor nominal Euros
Menos de un año	240.404,84
Entre uno y cinco años	961.619,36
Más de cinco años	100.168,68
<b>Total</b>	<b>1.302.192,88</b>

## RECIPLASA<sup>®</sup>

El importe de las cuotas contingentes reconocidas como ingresos en el ejercicio 2018, ascienden a un importe de 240.404,87 euros.

En su posición de arrendador, el mencionado contrato de arrendamiento que tiene la Sociedad al cierre del ejercicio 2018 es el siguiente:

- En fecha 18 de mayo de 1999, se formalizó contrato de cesión de uso entre la entidad Reciplasa Reciclados de Residuos la Plana, S.A. y la UTE Explotación Onda.

El objeto del citado contrato es la cesión de uso en arrendamiento de la Planta de Transferencias de Residuos Sólidos Urbanos sita en Almassora (Castellón), y la Planta de Reciclado y Compostaje con vertedero de rechazos sita en Onda (Castellón).

La duración del contrato es de 25 años, es decir, el contrato finalizará el 17 de mayo de 2024.

### 9. Inmovilizaciones financieras

#### *Inversiones financieras a largo plazo*

El detalle y movimiento de las cuentas que componen este epígrafe del balance de situación es como sigue:

#### Ejercicio 2018:

	Euros			
	Saldo 31/12/2017	Adiciones	Bajas	Saldo 31/12/2018
Instrumentos de patrimonio	1.134.793,78		-27.244,32	1.107.549,46
Depósitos y fianzas	5.938,65	463,80	-776,98	5.625,47
	<b>1.140.732,43</b>	<b>463,98</b>	<b>-2.802,13</b>	<b>1.113.174,93</b>

La clasificación de las cuentas del epígrafe "Inversiones financieras a largo plazo" al cierre del ejercicio 2018 es la siguiente:

Clases Categorías	Instrumentos de patrimonio	Otros instrumentos financieros a largo plazo	Total
Préstamos y partidas a cobrar	-	5.625,47	5.625,47
Activos disponibles para la venta - Valorados a valor razonable	1.107.549,46	-	1.107.549,46
<b>Total</b>	<b>1.107.549,46</b>	<b>5.625,47</b>	<b>1.113.174,93</b>

9.1. Dentro de la partida “Activos disponibles para la venta: Instrumentos de Patrimonio”, la Sociedad tiene registrada dos inversiones en instituciones de inversión colectiva (fondo de inversión).

Al cierre del ejercicio, la Sociedad ha realizado la valoración de dichos instrumentos financieros a valor razonable, tomando para el ello el valor liquidativo del citado fondo de inversión. El importe a revalorizar o a deteriorar hasta alcanzar dicho valor, se encuentra registrado como adición o retiro del periodo de la partida “Instrumentos de patrimonio”, registrándose contra el epígrafe “Ajustes por cambio de valor” del balance de situación adjunto, neto del efecto fiscal.

#### Ejercicio 2017:

	Euros			
	Saldo 31/12/2016	Adiciones	Bajas	Saldo 31/12/2017
Instrumentos de patrimonio	1.137.311,67	2.591,12	-5.109,01	1.134.793,78
Depósitos y fianzas	5.938,65			5.938,65
	<b>1.143.250,32</b>	<b>2.591,12</b>	<b>-5.109,01</b>	<b>1.140.732,43</b>

#### *Inversiones financieras a corto plazo*

Durante el ejercicio 2018 y 2017 la Sociedad no ha tenido inversiones financieras a corto plazo.

## 10. Patrimonio neto y Fondos propios

### *Capital Social*

El capital social de Reciplasa, Reciclados de Residuos La Plana, S.A al inicio del ejercicio 2009 estaba representado por 80 acciones nominativas, iguales, acumulables e indivisibles, de un valor nominal cada una de ellas de 751,27 euros todas ellas de la misma clase, totalmente suscritas y desembolsadas.

Con fecha 30 de julio de 2009 en la Junta General de Accionistas se acordó aumentar el capital social en 1.800.000,00 euros, mediante la creación de mil doscientas acciones que constituirán la Serie B, numeradas correlativamente del 1 al 1.200, ambos inclusive y por un importe de 1.500 euros cada una, suscribiéndose por cada uno de los accionistas en la misma proporción que tenían con anterioridad al aumento de capital de forma que todos han mantenido el mismo porcentaje de participación, habiendo quedado desembolsadas en su totalidad.

Todas las acciones constitutivas del capital social gozan de los mismos derechos, no estando admitidas a cotización.

El accionariado de la Sociedad al 31 de diciembre del 2018 es el siguiente:

Socio	Acciones	Euros	%
Ayuntamiento de L'Alcora	32	46.502,53	2,50
Ayuntamiento de Almassora	80	116.256,33	6,25
Ayuntamiento de Benicàssim	32	46.502,53	2,50
Ayuntamiento de Betxí	32	46.502,53	2,50
Ayuntamiento de Burriana	128	186.010,12	10,00
Ayuntamiento de Castellón	688	999.804,40	53,75
Ayuntamiento de Onda	96	139.507,59	7,50
Ayuntamiento de Vila-real	192	279.015,18	15,00
<b>Total</b>	<b>1.280</b>	<b>1.860.101,21</b>	<b>100,00</b>

### ***Reserva legal***

De acuerdo con el régimen jurídico de las sociedades anónimas, un 10 por ciento de los beneficios debe destinarse a la constitución de la reserva legal, hasta que dicha reserva alcance un 20 por ciento del capital social. El único destino posible de la reserva legal es la compensación de pérdidas o la ampliación de capital por la parte que exceda del 10 por ciento del capital ya aumentado.

Al 31 de diciembre de 2018 y 2017 está totalmente constituida.

### ***Otras Reservas***

Se corresponden a reservas voluntarias y son de libre disposición.

### ***Ajustes por cambio de valor en Activos disponibles para la venta***

En este epígrafe la Sociedad ha registrado los ajustes correspondientes a la valoración de los instrumentos de patrimonio (fondos de inversión) a valor razonable, de acuerdo con las normas contables establecidas en el Real Decreto 1514/2007, al inicio del periodo (véase Nota 2-c) y al cierre del mismo (véase Nota 7), netos del efecto fiscal.

### ***Subvenciones de capital***

La información sobre las subvenciones recibidas por la sociedad, las cuales forman parte del Patrimonio neto, así como de los resultados imputados en la cuenta de pérdidas y ganancias procedentes de las mismas, es el siguiente:

	Euros			
	Saldo 31/12/2017	Imputación a la cuenta de resultados	Efecto impositivo de la imputación	Saldo 31/12/2018
Subvenciones de capital	654.230,86	- 143.098,08	42.929,40	554.062,18

Las principales características de las subvenciones de capital concedidas en ejercicios anteriores:

Organismo	Características	Importe	Situación
Generalitat Valenciana	Financiación de la obra civil de la construcción de los túneles de fermentación	901.520,00	Cobrada

Generalitat Valenciana	Financiación de las instalaciones y maquinaria de los túneles de fermentación	2.112.540,00	Cobrada
Generalitat Valenciana	Financiación de los créditos contraídos para la construcción de las Plantas de Onda y Almassora	8.751.765,00	Cobrada

La Sociedad viene cumpliendo los requisitos legales exigidos para la obtención y mantenimiento de tales subvenciones, donaciones y legados.

## 11. Deudas a largo plazo y a corto plazo

### *Pasivos financieros a largo plazo y a corto plazo*

La clasificación de estos epígrafes del balance de situación adjunto, se clasifican como “Débitos y partidas a pagar”, siendo la composición de estos epígrafes al 31 de diciembre de 2018 como sigue:

#### Ejercicio 2018:

	Euros		
	Total	Parte con vencimiento en 2019	Parte con vencimiento a largo plazo
Otros pasivos financieros	17.634,08	17.634,08	-
Deudas con entidades de crédito	306.720,23	76.634,08	230.086,15
	<b>324.354,31</b>	<b>94.269,84</b>	<b>230.086,15</b>

**Ejercicio 2017:**

	Euros		
	Total	Parte con vencimiento en 2018	Parte con vencimiento a largo plazo
Otros pasivos financieros	84.270,47	84.270,47	-
Deudas con entidades de crédito	383.350,46	76.635,76	306.714,70
	<b>467.620,93</b>	<b>160.906,23</b>	<b>306.714,70</b>

11.1. Los vencimientos de las deudas a largo plazo al 31 de diciembre de 2018 son como sigue:

	Euros	
	Otros pasivos financieros	Deudas con entidades de crédito
Ejercicio 2020	-	76.663,20
Ejercicio 2021	-	76.695,40
Ejercicio 2022	-	76.727,55
	-	<b>230.086,15</b>

11.2. El tipo de interés medio soportado ha sido aproximadamente del 0,03 por 100 durante el ejercicio 2018

11.3. Otra información

La sociedad no tiene pólizas de crédito, ni líneas de descuento vigentes.

No se ha producido incidencia alguna en el cumplimiento de las obligaciones relativas a las obligaciones contraídas con terceros.

La sociedad posee un aval de 457.925,40 euros desde el 7 de marzo del 2.008 y la deuda es 0,00 euros.



Las actividades de la Sociedad están expuestas a diversos riesgos financieros: riesgo de mercado (incluyendo riesgo del tipo de interés y riesgo de precios), riesgo de crédito y riesgo de liquidez.

La gestión del riesgo está controlada por la Dirección de la Sociedad que identifica, evalúa y cubre los riesgos financieros con arreglo a las políticas aprobadas por el Consejo de Administración. Este proporciona políticas para la gestión del riesgo global, así como para las áreas concretas. A continuación, se indican los principales riesgos financieros que impactan a la Sociedad:

- Riesgo de Mercado.

Riesgo de precio: El riesgo de precio de la Sociedad es muy bajo, al no tener en curso operaciones significativas con precios no cerrados.

Riesgo de tipo de interés: El riesgo de tipo de interés de la Sociedad surge de los recursos ajenos a largo plazo. Los recursos ajenos emitidos a tipos variables exponen a la Sociedad a riesgo de tipo de interés de los flujos de efectivo. Los recursos ajenos a tipo de interés fijo exponen a la Sociedad a riesgos de tipo de interés sobre el valor razonable. La Sociedad analiza su exposición al riesgo de tipo de interés de forma dinámica. Se realiza una simulación de varios escenarios teniendo en cuenta la refinanciación, renovación de las posiciones actuales, financiación alternativa y cobertura. En función de estos escenarios, la Sociedad calcula el efecto sobre el resultado de una variación determinada del tipo de interés. En base a los distintos escenarios, la Sociedad gestiona el riesgo de tipo de interés de los flujos de efectivo mediante permutas de tipo de interés variable a fijo. Estas permutas de tipo de interés tienen el efecto económico de convertir los recursos ajenos con tipos de interés variable en interés fijo. El tipo de interés variable suele venir de la financiación obtenida.

- Riesgo de crédito.

La Sociedad mantiene una cartera muy diversa de clientes, y clasifica el riesgo del mismo. Si no hay una calificación independiente, el control de crédito evalúa la calidad crediticia del cliente teniendo en cuenta su posición financiera, la experiencia pasada y otros factores. Los límites individuales de crédito se establecen en función de las calificaciones internas y externas de acuerdo con los límites fijados por la Dirección Financiera. Regularmente se hace un seguimiento de la utilización de los límites de crédito.

Durante los ejercicios para los que se presenta información no se excedieron los límites de crédito, y la dirección no espera que se produzcan pérdidas por incumplimiento de ninguna de las contrapartes indicadas.

- Riesgo de liquidez.

Con el fin de asegurar la liquidez y poder atender todos los compromisos de pago que se derivan de su actividad, la Sociedad dispone de la tesorería que muestra el balance así como de las líneas crediticias y de financiación que se detallan en la nota 9.

## 12. Existencias

Epígrafe sin contenido.

## 13. Transacciones en moneda extranjera

Epígrafe sin contenido.

## 14. Administraciones Públicas y situación fiscal

La composición de los saldos corrientes con las Administraciones Públicas es la siguiente:

### Ejercicio 2018:

	Euros			
	Activo		Pasivo	
	Corriente	No corriente	Corriente	No corriente
Hacienda Pública deudora por IS	106.181,39			
Impuesto sobre el Valor Añadido			25.548,83	
Otros impuestos			593,55	
Créditos por pérdidas a compensar		298.258,34		
Pasivo por impuesto diferido				193.522,52
Acreedora por retenciones practicadas			5.454,83	
Organismos de la Seguridad Social			3.339,73	
<b>Total</b>	<b>106.181,39</b>	<b>298.258,34</b>	<b>34.936,94</b>	<b>193.522,52</b>

**Ejercicio 2017:**

	Euros			
	Activo		Pasivo	
	Corriente	No corriente	Corriente	No corriente
Hacienda Pública deudora por IS	105.178,70	-	-	-
Impuesto sobre el Valor Añadido	-	-	64.889,66	-
Otros impuestos	-	-	204,38	-
Créditos por pérdidas a compensar	-	630.693,79	-	-
Pasivo por impuesto diferido	-	-	-	243.262,94
Acreeedora por retenciones practicadas	-	-	4.567,03	-
Organismos de la Seguridad Social	-	-	2.219,22	-
<b>Total</b>	<b>105.178,70</b>	<b>630.693,79</b>	<b>71.880,29</b>	<b>243.262,94</b>

**14.1. Conciliación resultado contable y base imponible fiscal**

El Impuesto sobre Sociedades del ejercicio se calcula en base al resultado contable, obtenido por la aplicación de los principios de contabilidad generalmente aceptados, que no necesariamente ha de coincidir con el resultado fiscal, entendido éste como la base imponible del citado impuesto. La conciliación entre el resultado contable del ejercicio 2018 y la base imponible fiscal del Impuesto sobre Sociedades es la siguiente:

**Ejercicio 2018:**

	Euros
Resultado contable del ejercicio antes de impuestos	1.729.913,41
Diferencias permanentes	
Gastos no deducibles	3.310,89
Pérdidas no deducibles	149.250,23
Diferencias temporarias	
Compensación BIN	1.317.732,16
<b>Base imponible (resultado fiscal)</b>	<b>564.742,36</b>

**Ejercicio 2017:**

	Euros
Resultado contable del ejercicio antes de impuestos	1.612.442,09
Diferencias permanentes	
Gastos no deducibles	1.535,62
Diferencias temporarias	-
Compensación BIN	1.129.784,40
<b>Base imponible (resultado fiscal)</b>	<b>484.193,31</b>

**14.2. Impuestos reconocidos en el Patrimonio neto**

El detalle de los impuestos reconocidos directamente en el Patrimonio es el siguiente:

**Ejercicio 2018:**

	Euros		
	Aumentos	Disminuciones	Total
<b>Por impuesto diferido</b>			
Con origen en el ejercicio:			
Activos disponibles para la venta	-	-6.811,02	-6.811,02
Subvenciones	-	-42.929,40	-42.929,40
<b>Total impuesto reconocido en Patrimonio</b>		<b>49.740,42</b>	<b>49.740,42</b>

**Ejercicio 2017**

	Euros		
	Aumentos	Disminuciones	Total
<b>Por impuesto diferido</b>			
Con origen en el ejercicio:			
Activos disponibles para la venta	647,78	-1.277,25	-629,47
Subvenciones	-	-42.929,40	-42.929,40
<b>Total impuesto reconocido en Patrimonio</b>	<b>647,78</b>	<b>-44.206,65</b>	<b>-43.558,87</b>

### 14.3. Conciliación entre Resultado contable y gasto por impuesto sobre sociedades

La conciliación entre el resultado contable y el gasto por Impuesto sobre Sociedades, registrado en la cuenta de pérdidas y ganancias adjunta, es la siguiente:

#### Ejercicio 2018:

<b>Resultado contable antes de impuestos</b>	1.729.913,41
Cuota (25%)	432.478,35
Impacto diferencias permanentes	38.140,28
Impacto diferencias temporarias	-
Compensación BINS	-329.433,04
Deducciones y bonificaciones	-131.780,59
Total gasto por impuesto sobre beneficios corriente	9.405,17
Total gasto por impuesto sobre beneficios diferido	329.433,04
<b>Total gasto por impuesto</b>	<b>338.838,21</b>

#### Ejercicio 2017:

<b>Resultado contable antes de impuestos</b>	1.612.442,09
Cuota (25%)	403.110,52
Impacto diferencias permanentes	383,91
Impacto diferencias temporarias	-
Compensación BINS	-282.446,10
Deducciones y bonificaciones	-112.856,96
Total gasto por impuesto sobre beneficios corriente	8.310,90
Total gasto por impuesto sobre beneficios diferido	282.446,10
<b>Total gasto por impuesto</b>	<b>290.757,00</b>

### 14.4. Activos y pasivos por impuestos sobre beneficios diferidos

La diferencia entre la carga fiscal imputada al ejercicio 2018 y a los ejercicios precedentes y la carga fiscal ya pagada o que habrá de pagarse por esos ejercicios se registra en las cuentas “Activos por Impuesto sobre Beneficios diferidos” o “Pasivo por Impuesto sobre Beneficios diferido”, según corresponda. Dichos impuestos diferidos se han calculado mediante la aplicación a los importes correspondientes del tipo impositivo nominal vigente.

El movimiento habido en estas cuentas durante el ejercicio 2018 es el siguiente:

	Euros			
	Saldo 31/12/2017	Adiciones	Retiros	Saldo 31/12/2018
<b>Activos por impuestos diferidos</b>				
Créditos por pérdidas a compensar	630.693,79		-332.435,45	298.258,34
<b>Total</b>	<b>630.693,97</b>		<b>-332.435,45</b>	<b>298.258,34</b>
<b>Pasivos por impuestos diferidos</b>				
Activos disponibles para la venta	21.341,46		-6.811,02	14.530,44
Subvenciones	221.921,48		-42.929,40	178.992,08
<b>Total</b>	<b>243.262,94</b>		<b>-49.740,42</b>	<b>193.522,52</b>

El movimiento habido durante el ejercicio 2017 fue:

	Euros			
	Saldo 31/12/2016	Adiciones	Retiros	Saldo 31/12/2017
<b>Activos por impuestos diferidos</b>				
Créditos por pérdidas a compensar	913.139,89		-282.446,10	630.693,79
<b>Total</b>	<b>913.139,89</b>		<b>-282.446,10</b>	<b>630.693,79</b>
<b>Pasivos por impuestos diferidos</b>				
Activos disponibles para la venta	21.970,93	647,78	-1.277,25	21.341,46
Subvenciones	264.850,88	-	-42.929,40	221.921,48
<b>Total</b>	<b>286.821,81</b>	<b>647,78</b>	<b>-44.206,65</b>	<b>243.262,94</b>

Los activos/pasivos por impuesto diferido indicados anteriormente han sido registrados en el balance de situación por considerar los Administradores de la Sociedad que, es probable que dichos activos sean recuperados en el futuro.

De acuerdo con la legislación vigente, las bases imponibles negativas pueden compensarse con las positivas obtenidas en ejercicios posteriores, sin límite temporal, La Sociedad posee las siguientes bases imponibles negativas pendientes de compensar fiscalmente al 31 de diciembre de 2018:

Año de Origen	Euros
2015	1.193.033,36
	<b>1.193.033,36</b>



## RECIPLASA<sup>®</sup>

### Ejercicios pendientes de comprobación y actuaciones inspectoras

Según establece la legislación vigente, los impuestos no pueden considerarse definitivamente liquidados hasta que las declaraciones presentadas hayan sido inspeccionadas por las autoridades fiscales o haya transcurrido el plazo de prescripción de cuatro años.

Al cierre del ejercicio la Sociedad tiene pendientes de inspección fiscal los cinco últimos ejercicios en relación con sus declaraciones del Impuesto sobre Sociedades (salvo la de 2016 tal y como se detalla a continuación) y los cuatro últimos ejercicios para el resto de los impuestos que le son de aplicación. Los Administradores de la Sociedad consideran que se han practicado adecuadamente las liquidaciones de los mencionados impuestos, por lo que, aún en caso de que surgieran discrepancias en la interpretación normativa vigente por el tratamiento fiscal otorgado a las operaciones, los eventuales pasivos resultantes, en caso de materializarse, no afectarían de manera significativa a las cuentas anuales adjuntas.

Respecto al Impuesto sobre Sociedades del ejercicio 2016, en enero de 2018 se inició un procedimiento de comprobación e investigación de carácter parcial limitándose a la comprobación de la solicitud de devolución. Dicho procedimiento terminó con un Acta de Conformidad por la que se regularizaron gastos por importe de 12.009,64 euros por distintos motivos. Por tanto, las bases imponibles negativas pendientes de compensar se redujeron en el citado importe.

### 15. Ingresos y gastos

15.1. Cifra de negocios: Las prestaciones de servicio se han efectuado íntegramente en la provincia de Castellón, siendo el detalle de ingresos de la sociedad en el ejercicio 2018, el siguiente:

	Euros	
	31/12/2018	31/12/2017
Prestación de servicio de recogida y tratamiento de residuos sólidos urbanos	13.582.974,21	13.289.972,80
Arrendamientos	240.404,87	240.404,88
Otros ingresos	255.086,36	254.700,18
	<b>14.078.465,44</b>	<b>13.785.077,86</b>

15.2. Aprovisionamientos. La composición de este epígrafe de la cuenta de pérdidas y ganancias del ejercicio es la siguiente:

	Euros	
	31/12/2018	31/12/2017
Trabajos realizados por otras empresas	10.831.750,88	10.755.192,71
	<b>10.831.750,88</b>	<b>10.755.192,71</b>

15.3. Gastos de personal. La composición de este epígrafe de la cuenta de pérdidas y ganancias del ejercicio es la siguiente:

	Euros	
	31/12/2018	31/12/2017
Sueldos y Salarios	130.949,94	121.284,65
Cargas sociales	32.092,89	33.412,19
<b>Total</b>	<b>163.042,83</b>	<b>154.696,84</b>

## 16. Provisiones, compromisos y contingencias

La Sociedad ha registrado una provisión por deterioro de créditos comerciales, siendo el movimiento de este epígrafe en el año, el siguiente:

	Euros			
	Saldo 31/12/2017	Adiciones	Retiros	Saldo 31/12/2018
Deterioro créditos comerciales	37.023,90	40.332,26	- 37.023,90	40.332,26
<b>Total</b>	<b>37.023,90</b>	<b>40.332,26</b>	<b>- 37.023,90</b>	<b>40.332,46</b>



## **17. Información sobre medio ambiente**

La Sociedad viene realizando las inversiones necesarias para minimizar el impacto medioambiental de la actividad que desarrolla y asegurar la protección y mejora del medioambiente. Los gastos incurridos durante el ejercicio en materia medioambiental no tienen un importe significativo.

La Sociedad tiene establecidos los controles oportunos para garantizar el cumplimiento de los requisitos establecidos por la normativa vigente en materia de salud pública y medioambiente.

Así mismo, la Sociedad dispone de un contrato de seguro de responsabilidad civil por contaminación medioambiental.

El balance de situación al 31 de diciembre de 2018 no incluye provisión alguna por posibles riesgos medioambientales, dado que el Consejo de Administración estima que no existen contingencias significativas relacionadas con estos temas.

## **18. Retribuciones a largo plazo al personal**

Epígrafe sin contenido.

## **19. Transacciones con pagos basados en instrumentos de patrimonio**

Epígrafe sin contenido.

## **20. Subvenciones, donaciones y legados**

Ver Nota 10.

## **21. Combinaciones de Negocios**

Epígrafe sin contenido.

## **22. Negocios conjuntos**

Epígrafe sin contenido.

## **23. Activos no corrientes mantenidos para la venta y operaciones interrumpidas**

Epígrafe sin contenido.

#### 24. Operaciones con partes vinculadas

El detalle de las transacciones (prestaciones de servicios) efectuadas por la Sociedad con partes vinculadas durante el ejercicio 2018, así como los saldos (derechos de cobro) mantenidos al cierre del ejercicio económico con dichas entidades, es el siguiente:

##### Ejercicio 2018:

Socios	Euros	
	Volumen de transacciones	Cientes por ventas y prestaciones de servicios
Ayuntamiento de L'Alcora	283.272,21	49.724,82
Ayuntamiento de Almassora	989.727,87	177.064,91
Ayuntamiento de Benicàssim	1.429.192,66	197.150,14
Ayuntamiento de Betxí	154.858,06	28.970,48
Ayuntamiento de Burriana	1.249.597,09	320.900,70
Ayuntamiento de Castellón	5.957.257,27	1.111.051,00
Ayuntamiento de Onda	772.789,75	192.650,64
Ayuntamiento de Vila-real	1.672.496,04	315.332,16
<b>Total</b>	<b>12.509.190,96</b>	<b>2.392.844,85</b>

##### Ejercicio 2017:

Socios	Euros	
	Volumen de transacciones	Cientes por ventas y prestaciones de servicios
Ayuntamiento de L'Alcora	275.459,55	48.355,27
Ayuntamiento de Almassora	921.244,13	81.030,91
Ayuntamiento de Benicàssim	1.559.582,63	303.555,59
Ayuntamiento de Betxí	148.662,77	13.833,61
Ayuntamiento de Burriana	1.191.469,93	189.864,35
Ayuntamiento de Castellón	5.830.111,07	1.030.005,39
Ayuntamiento de Onda	696.349,70	260.134,72
Ayuntamiento de Vila-real	1.576.335,75	281.235,70
<b>Total</b>	<b>12.199.215,54</b>	<b>2.208.015,54</b>

## 25. Otra información

25.1 El número de empleados al cierre del ejercicio 2018 ha sido:

	Hombres	Mujeres	Total
Director Técnico	1		1
Adjunto a la dirección técnica	1	1	2
Administrativo		1	1
<b>Total</b>	<b>1</b>	<b>2</b>	<b>4</b>

En el ejercicio 2017 fue:

	Hombres	Mujeres	Total
Director Técnico	1		1
Adjunto a la dirección técnica		1	1
Administrativo		1	1
<b>Total</b>	<b>1</b>	<b>2</b>	<b>3</b>

El número medio de personas empleadas en el curso del ejercicio, expresado por categorías es el siguiente:

	2018	2017
Consejeros	8	8
Resto de personal de Dirección	1	1
Técnicos y profesionales científicos e intelectuales	1,5	1
Empleados de tipo Administrativo	1	1
<b>Total personal medio del ejercicio</b>	<b>11,5</b>	<b>11</b>

- 25.2. Durante el ejercicio 2018 los miembros del Consejo de Administración de la Sociedad han recibido retribuciones por dietas por importe de 20.734,74 euros.
- 25.3. Al 31 de diciembre de 2018, no existen anticipos o créditos concedidos a los miembros del Consejo de Administración, ni obligaciones en materia de pensiones y de seguros de vida respecto a los mismos.
- 25.4. Los administradores no han informado de ninguna situación de conflicto, directo o indirecto, que pueda tener con la Sociedad. Tal y como establece el artículo 229.3 de la Ley de Sociedades de Capital.

25.5. Los honorarios de auditoría correspondientes al ejercicio terminado el 31 de diciembre de 2018 ascienden a 12.500,00 euros.

**26. Información sobre derechos de emisión de gases de efecto invernadero.**

Epígrafe sin contenido

**27. Información sobre el periodo medio de pago a proveedores. Disposición Adicional Tercera “Deber de Información” de la Ley 15/2010, de 5 de julio.**

En cumplimiento con lo establecido en la Disposición Adicional Tercera de la Ley 15/2010, de 5 de julio, en su redacción dada por la Disposición Adicional Segunda de la Ley 31/2015, de 3 de diciembre por la que se modifica la Ley de Sociedades de Capital, se señala:

**Ejercicio 2018:**

Periodo medio de pago a proveedores	61,36
Ratio de las operaciones pagadas	63,34
Ratio de las operaciones pendientes pago	51,98
Total pagos realizados	12.536.779,18
Total pagos pendientes	2.640.889,87

Señalar que el en los cálculos efectuados, afecta ampliando los plazos de pago, los siguientes hechos:

- La Sociedad tiene como fechas de pago mensuales los días 10 y 25 de cada mes, lo que puede ampliar en 15 días el periodo de pago.
- Existen facturas pendientes de aclaración o en fase de negociación con el principal proveedor de la Sociedad, lo que hace que el periodo medio de pago aumente.

**Ejercicio 2017:**

Periodo medio de pago a proveedores	90,40
Ratio de las operaciones pagadas	97,01
Ratio de las operaciones pendientes pago	53,66
Total pagos realizados	13.580.467,41
Total pagos pendientes	2.444.008,49



# RECIPLASA<sup>®</sup>

Los datos expuestos en el cuadro anterior sobre pagos a proveedores hacen referencia a aquellos que por su naturaleza son acreedores comerciales por deudas con suministradores de bienes y servicios, de modo que incluyen los datos relativos a las partidas “Proveedores” y “Acreedores comerciales” del pasivo corriente del balance de situación.

---

Fecha formulación: 26 de marzo de 2019

D. Ignasi García Felip  
Presidente

D. Joaquín Huguet Lecha  
Vicepresidente 1º

Dña. Mercedes Galí Alfonso  
Vicepresidente 2º

D. José Benlloch Fernández  
Secretario

D. Alfred Remolar Franch  
Vicesecretario

Dña. Susana Marqués Escoin  
Vocal

D. Samuel Falomir Sancho  
Vocal

Dña. Mª Josep Safont Melchor  
Vocal

## **Reciplasa Reciclados de Residuos la Plana, S. A.**

Informe de Gestión del  
ejercicio terminado el  
31 de diciembre de 2018

RECIPLASA, Reciclados de Residuos la Plana, S.A., es una sociedad pública que tiene como objeto social el transporte y tratamiento de los residuos sólidos urbanos de los Ayuntamientos que la forman, que son:

- Castellón
- Almassora
- Benicàssim
- Vila – real
- Burriana
- Onda
- Betxí
- L´Alcora

Para ello, cuenta con dos instalaciones:

1. La Estación de Transferencia de Almazora, en la que se reciben, compactan y transportan diariamente, en contenedores cerrados y vehículos al efecto, los residuos procedentes de la recogida domiciliaria de cinco de los Ayuntamientos, que son Castellón, Almazora, Benicàssim, Vila – real y Burriana.
2. La Planta de Reciclaje y Compostaje y con Vertedero de Rechazos de Onda, donde se tratan diariamente los residuos recibidos procedentes de la estación de transferencia y los Municipios que vierten directamente en esta instalación, que son Onda, Betxí y L´Alcora.

## **Evolución del negocio en el ejercicio 2018**

En cumplimiento de lo dispuesto en los artículos 262 del Real Decreto Legislativo 1/2016, de 2 de julio, por el que se aprueba el texto refundido de la Ley de Sociedades de Capital, nos complace dirigirnos a ustedes para hacerles una exposición fiel sobre la evolución de los negocios y la situación de la Compañía durante el ejercicio cerrado a 31 de diciembre de 2018.

En orden de lo anterior debemos asimismo hacer mención a los siguientes datos económicos:

El importe neto de la cifra de negocios de la Sociedad ha alcanzado la cifra de 14.085 miles de euros.

El resultado de explotación ha alcanzado unos beneficios de 1.730 miles de euros.

El resultado neto después de impuestos ha sido unos beneficios de 1.391 miles de euros. La recuperación de la senda de beneficios en los dos últimos años, tras las pérdidas de los ejercicios anteriores que tenían su origen en el sobre coste derivado de la eliminación del rechazo en vertederos externos por la colmatación del vertedero de Onda, tiene su origen, principalmente al aumento de los cánones pagados por los clientes a objeto de poder hacer frente a los citados costes.

Durante el ejercicio terminado el 31 de diciembre de 2018, la Sociedad ha desarrollado su actividad centrándose en una mejora constante del servicio prestado a sus ayuntamientos/socios. Ha continuado con el proceso de renovación y modernización de sus instalaciones, las cuales son modélicas dentro del sector de tratamiento de residuos.

Deben destacarse, a modo de ejemplo, la construcción de unos modernos túneles de fermentación y la adquisición de tecnología punta en el campo de tratamiento de los residuos de poda y voluminosos cuya puesta en marcha tuvo lugar en el ejercicio 2003.

Durante el ejercicio 2004, se construyó un edificio de control de los túneles de fermentación y el traslado de las instalaciones de afino.

En el ejercicio 2005 se procedió a la realización de la adecuación del vaso B del vertedero de rechazos para poder proceder a su debido uso.

En el ejercicio 2008, y continuando con el mencionado proceso de renovación se puso en funcionamiento con éxito la instalación fotovoltaica.

En 2009 y 2010 se realizaron los trabajos de adecuación del depósito controlado de residuos no peligrosos en el término Municipal de Onda.

Durante el 2011 y 2012 se realizó, aunque todavía queda una pequeña parte por ejecutar, el sellado del vertedero de Onda, procediendo a realizar todas las obras exigidas según la legislación vigente.

Con todo ello se ha conseguido poner las bases para un desarrollo prometedor de la actividad de la Sociedad y una mayor efectividad de las instalaciones preexistentes.

El negocio, en el sector de la actividad de la Sociedad, siempre estará vinculado al incremento vegetativo de la población de los municipios a los que presta los servicios y al aumento de su nivel de vida.

### **Evolución previsible**

En relación al ejercicio 2019, sin que podamos sentirnos ajenos a la evolución de los factores económicos, pensamos que debemos ser moderadamente optimistas y que podemos ofrecer unos resultados satisfactorios dentro del diseño actual de las operaciones de la Sociedad.

La tendencia del final de año y el comienzo del 2019 permite prever un incremento, aunque no significativo de su actividad con el respeto más absoluto al cuidado del medioambiente y conforme a las directrices marcadas por la Ley de Residuos de la Comunidad Valenciana.

Durante el año 2019 y siguientes la Sociedad tiene previsto realizar nuevas inversiones para el óptimo tratamiento de los residuos dado que en octubre de 2016 se aprobó por el Consorcio la Ejecución de las previsiones del Plan de Gestión del Plan Zonal de Residuos C2 para cuya ejecución la Sociedad tiene la encomienda de gestión.

El citado Plan de Gestión contiene una planificación para la gestión de los residuos de la zona C2 para los próximos 24 años (4 de inversiones y 20 de explotación), que mantiene los actuales enclaves de las instalaciones actuales en Onda y Almassora, renovándolas y modernizándolas para incrementar notablemente el reciclaje, permitiendo una considerable reducción del rechazo que se envía al vertedero.

El objetivo del Plan de Gestión es mejorar los procesos e invertir en tecnología para aumentar el reciclaje al objeto de alcanzar que para 2020 y 2030 la cota de vertido no sea superior al 44% y 10% respectivamente, tal como prevé la normativa comunitaria.

En el citado Plan de Gestión se prevén la realización de inversiones y renovaciones durante 24 años en las instalaciones de Onda y Almassora por un importe aproximado de 70 millones de

euros, debiendo realizarse en los próximos cuatro años una inversión de aproximadamente 41 millones de euros y, el resto, durante un periodo de 20 años aproximadamente.

## Actividades en materia de investigación y desarrollo

No se han llevado a cabo actividades directas en materia de investigación y desarrollo durante el periodo 2018, no obstante, la Sociedad ha continuado su colaboración con Universitat Jaume I de Castellón renovando el Convenio de Colaboración para la creación de la “Cátedra Reciplasa De Gestión De Residuos Urbanos”.

## Acciones propias

La sociedad no posee acciones propias al 31 de diciembre de 2018, no habiendo realizado tampoco operaciones de compra o venta de las mismas durante el ejercicio anual terminado en dicha fecha.

Fecha formulación: 26 de marzo de 2019





---

D. Ignasi García Felip  
Presidente





---

D. Joaquín Huguet Lecha  
Vicepresidente 1º




---


Dña. Mercedes Galí Alfonso  
Vicepresidente 2º




---


D. José Benlloch Fernández  
Secretario

**RECIPLASA<sup>®</sup>**




---

D. Alfred Remolar Franch  
Vicesecretario




---

Dña. Susana Marqués Escoin  
Vocal



---

D. Samuel Falomir Sancho  
Vocal




---


Dña. Mª Josep Safont Melchor  
Vocal

## FORMULACIÓN DE LAS CUENTAS ANUALES E INFORME DE GESTIÓN DEL EJERCICIO 2018

Los administradores de la sociedad RECIPLASA, RECICLADOS DE RESIDUOS DE LA PLANA, S.A. en fecha 26 de marzo de 2019 y en cumplimiento de los requisitos establecidos en el artículo 253 de la Ley de Sociedades de Capital y del artículo 37 del Código de Comercio, proceden a formular las Cuentas Anuales y el Informe de Gestión del ejercicio anual terminado el 31 de diciembre de 2018, las cuales vienen constituidas por los documentos anexos que preceden a este escrito.



D. Ignasi García Felip  
Presidente




D. Joaquín Huguet Lecha  
Vicepresidente 1º



Dña. Mercedes Galí Alfonso  
Vicepresidente 2º



D. José Benloch Fernández  
Secretario



D. Alfred Remolar Franch  
Vicesecretario



Dña. Susana Marqués Escoín  
Vocal



D. Samuel Falomir Sancho  
Vocal



Dña. Mª Josep Safont Melchor  
Vocal